



Российская Федерация
Иркутская область
**Иркутское районное
муниципальное образование**
АДМИНИСТРАЦИЯ
Управление образования
Декабрьских Событий, 119А, Иркутск, 664011
Тел. (3952) 718-040
Факс (3952) 718-040
E-mail: uoirkkr@mail.ru
<http://eduraion.irk.ru>

Руководителям
МОУ ИРМО

от 25.01.2021 № 173
на _____ от _____
№ _____

О направлении аналитической справки
за 1 полугодие 2020-2021 уч.года

Уважаемые руководители!

С целью выстраивания эффективной работы по повышению качества образовательного процесса, оптимизации и актуализации системы внутришкольного контроля, направляем:

- анализ результатов деятельности общеобразовательных организаций за 1 полугодие 2020-2021 учебного года.
- приказ начальника УО ИРМО по итогам 1 полугодия 2020-2021 учебного года.

Приложение: Анализ объективности результатов ВПР 2021 образовательных организаций ИРМО – 19 стр.

Заместитель начальника

И.В. Ткачева

**Аналитическая справка
по итогам деятельности общеобразовательных организаций МОУ ИРМО в 1
полугодии 2020 – 2021 учебного года**

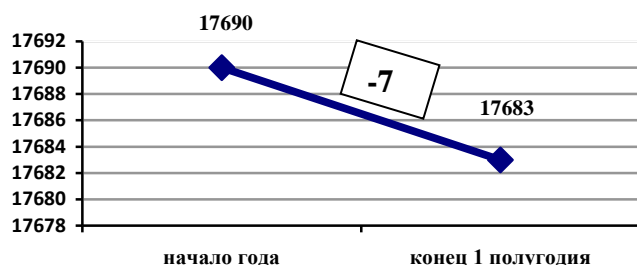
Контингент.

На начало 2020 – 2021 уч. года по данным статистических отчетов в ОО ИРМО приступило к обучению 17960 человек, на конец 2 четверти учеников стало 17683 человека. Т.о. **за первое полугодие 2020-2021 уч.года** контингент обучающихся уменьшился на 7 человек, составил 17683 человека, из них на 14 человек стало больше учеников в классах по АООП. Значительное движение в минус 19 чел. произошло в ВСОШ.

По уровням образования динамика контингента следующая:

	1 сентября	31 декабря	Динамика
НОО	8254	8278	+24
-из них АООП	361	414	+53
ООО	8192	8187	-5
-из них АООП	507	513	+6
СОО	1244	1218	-26
ВСЕГО	17 690	17 683	-7
-из них АООП	868	927	+59
- из них ВСОШ	239	220	-19
Без учета ВСОШ	17 451	17463	+12

Динамика движения за 1 полугодие 2020-2021 уч.г



В течение 2 четверти 2020 – 2021 учебного года в школы района прибыло 247 учеников, выбыло – 148.

На начало 2 ч.	Движение	Уровень НОО ООП	Уровень ООО ООП	Уровень СОО	Всего Кол-во	На конец 2 ч.
		Кол-во	Кол-во	Кол-во		
17 662	Прибыло	102	81	3	186	17 683
	Выбыло	80	73	12	165	
	Динамика	+22	+8	-9	+21	

В районе создаются условия для обучения детей с ОВЗ. На начало учебного года их насчитывалось 868 человек, на конец 2 четверти текущего года – 927 человек. Из них в специализированных классах на конец 2 четверти обучалось 556 человек, что на 11 человек больше, чем на начало учебного года:

	1 сентября 2020	31 декабря	Динамика
В классах для детей с ЗПР	25	25	-
В классах для детей с РАС	8	8	-
В классах для детей с ЛУО	471	482	+11
В классах для детей с УУО	41	41	-
	545	556	+11

Кроме того, инклюзивно в общеобразовательных классах обучались 371 ученик с ОВЗ, что на 34 человека больше, чем в 1 четверти текущего года.

Программы профильного обучения осваивали 649 человек в 20 школах округа. При этом, в 3-х школах – профильные классы (11 по ФК ГОС) и в 18 школах профильные классы с углубленным изучением отдельных предметов (приоритетными являются, конечно, РЯ и математика).

На домашнем обучении во 2 четверти осваивали образовательные программы 129 человек (это на 8 человек больше, чем в 1 четверти). Из 129 человек 99 обучается на дому, осваивая АООП.

	НОО	ООО	СОО	Всего
ООП	14	14	2	30
АООП	54	45	0	99
Всего	68	59	2	129

Аттестованы все ученики, осваивающие образовательные программы на дому, кроме ученика Мамоновской СОШ (ЗПР), отчего возникает вопрос? Продолжает увеличиваться и количество учеников, определяемых родителями на семейное обучение. К концу 2 четверть таких детей стало **87 (на 7 больше, чем в 1 четв.)**, один из них несовершеннолетний с ОВЗ.

Успеваемость обучающихся общеобразовательных классов по итогам 1 полугодия.

По итогам 2 четверти 2020-2021 уч.года из 17127 учеников УК, подлежали аттестации 14446 человек. Из них, 14 383 человек, осваивали ООП, а 63 человека, осваивали АООП.

Успевают:

- ✓ 14238 учеников УК, из них все 220 учеников ВСОШ;
- ✓ 61 (96,8%) ученик, осваивающие АООП инклюзивно.

Таким образом, освоили ООП 99,0% учеников, осваивающих ООП. Данный показатель лучше, чем за аналогичный период прошлого учебного года, на 0,5% не соответствует показателю, запланированному муниципальной Программой качества образования на 2019-2025 годы.

Не аттестованы 147 человек (6 полноценных классов !!!) по причинам:

- не справились с АООП -2 человека Пивоваровской СОШ, **осваивающие адаптированную программу по варианту 8.1.** Школа работает по определению ученику иной ОП с родителями.

- 2 ученика по болезни (Марковская СОШ);

- 5 человек по независящем от школы причинам (Марковская СОШ, Хомутовская СОШ №2)

- 18 человек по причине систематических пропусков уроков (Марковская СОШ – 7 человек, Уриковская СОШ – 8 человек, по 1 ученику в Пивоваровской, Смоленской, Хомутовской СОШ №2);

- 112 учеников из 24 школ района не осваивают программу, находясь за партой. Для 81 человек из 112 готовят????!! документы на ПМПК. При этом только 3 ученикам определена образовательная программа в конце декабря.

В большинстве это ученики 4-6 классов. Как успевали ранее? Второй вопрос, а если родители не захотят пойти или принести готовую мы так и пойдем с этой ватагой ребят и дальше, снимая ответственность с учителей. Где личностный подход, когда даже в классах ОВЗ учителя умудряются допускать неуд.????!! Так, не успевают во второй четверти ученики с ОВЗ:

- в школах в Маркова (2 чел.ЗПР), Мамонах (1 ЛУО), Хомутово-2 (1 ЛУО), не успевают обучающиеся, осваивающие АООП в классах ОВЗ и 2 ученика 2-го класса с интеллектуальными нарушениями в Пивоваровской школе.

Настораживает и то, что не успевают за полугодие 6 человек, осваивающие ООП СОО: 4 десятиклассника Марковской СОШ и 2 человека Уриковской СОШ (10кл+11 кл).

Кроме того, не успевают 19 выпускников НОО, 19 выпускников ООО и 1 одиннадцатиклассник.

	ноо	ооо	соо	Всего
Всего	71	70	6	147
По болезни	1	1	0	2
По независящим от школы обстоят-м	0	5	0	5
Пропуски без уваж. причин	3	15	0	18
Не успевают, посещая занятия	67	49	5	112
Ученики с ОВЗ (инкл.+в кл)	1+2	3	0	4+2
ВЫПУСКНИКИ	19	19	1	39
Повторно не успевают за п/годие	55 (77,5%)	38 (54,3%)	0	93 (63%)
Повторно не успевают за п/годие выпускники	15	7	0	22

Стоит также отметить, что **93 человека из 147 не успевают повторно** в этом уч.году. Это 63% от всех неуспевающих за полугодие. Из них 22 –

выпускники. Кроме того, из 93 неуспевающих повторно 9 человек уже являются второгодниками (оставленными с акад. задолженностью).

Ниже приведены 22 школы, которые имеют таких учеников. В некоторых из них количество неуспевающих за 2 четверть и количество неуспевающих повторно равны, или достаточно много !!!

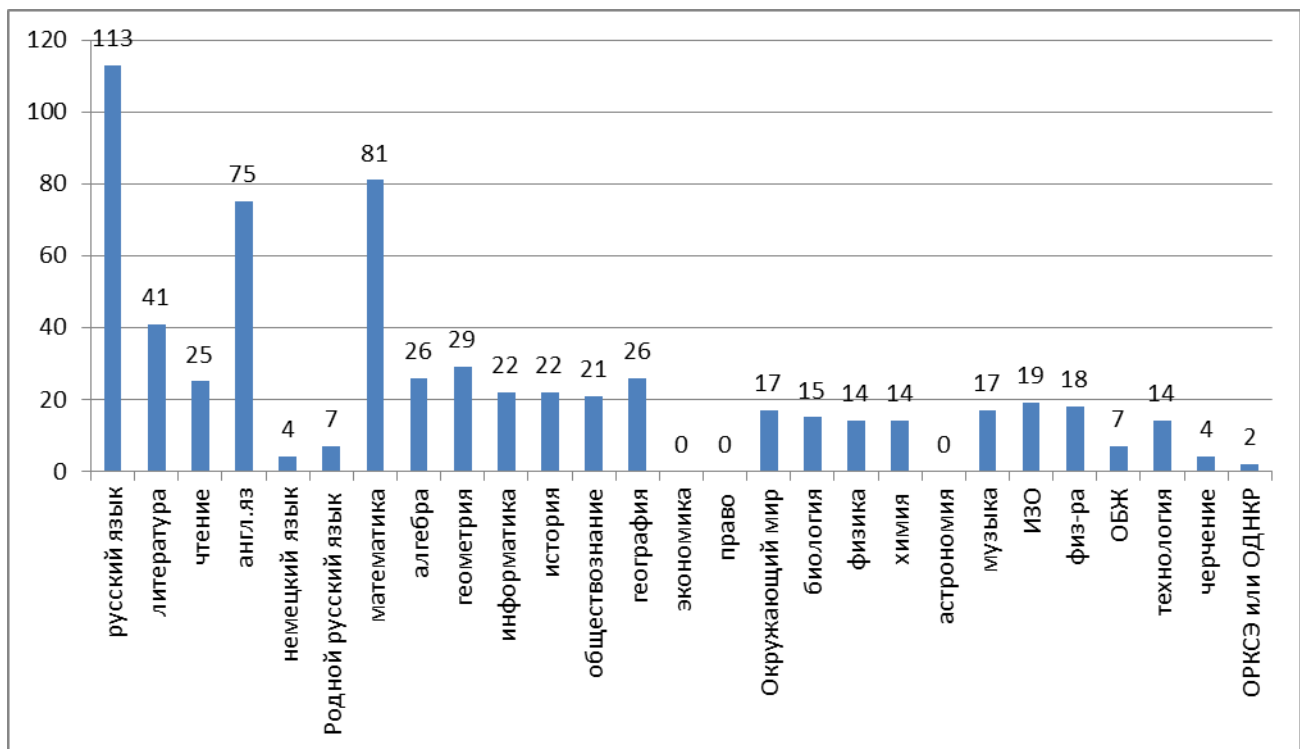
Школы, имеющие потенциальных обучающихся с акад. задолженностью	Всего не успевают	Из них повторно
МОУ ИРМО «Бургазская НОШ»	1	1
МОУ ИРМО «Грановская НОШ»	3	1
МОУ ИРМО "Усть-Балейская НОШ"	2	2
МОУ ИРМО "Большереченская СОШ"	6	2
МОУ ИРМО "Бутырская СОШ"	2	2
МОУ ИРМО "Горячеключевская СОШ"	1	1
МОУ ИРМО "Карлукская СОШ"	3	3
МОУ ИРМО "Кудинская СОШ"	4	4
МОУ ИРМО "Максимовская СОШ"	6	2
МОУ ИРМО "Мамоновская СОШ"	13+1 овз	8
МОУ ИРМО "Марковская СОШ"	29+2 овз	19
МОУ ИРМО "СОШ поселка Молодежный"	5	2
МОУ ИРМО "Никольская СОШ"	2	1
МОУ ИРМО "Оекская СОШ"	6	2
МОУ ИРМО "Пивоваровская СОШ"	6+1 овз	6
МОУ ИРМО "Ревякинская СОШ"	10	4
МОУ ИРМО "Смоленская СОШ"	4	3
МОУ ИРМО Уриковская СОШ	14	11
МОУ ИРМО Усть-Кудинская СОШ	4	3
МОУ ИРМО "Хомутовская СОШ №1"	9+1 овз	9
МОУ ИРМО "Хомутовская СОШ №2"	12	4
МОУ ИРМО "Ширяевская СОШ"	3	3

Количество не аттестованных выпускников 9-х классов – 19 человек, 3 из них являются второгодниками. Из них по причинам:

По болезни	Не посещают по независ от ОО причинам	Пропускают	Не успевают
0	1 Марково	5: Марково 2, Урик 2 Смоленская 1	13: Хомутово 2 – 7 Б.Речка- 3 Смоленская -1 Марково -1 Усть-Куда -1
	<i>Второгодник</i>	<i>Урик –2 ак. задол</i>	

Кроме того не аттестована положительно выпускница 11 класса Уриковской СОШ. Таким образом – это прямые претенденты на то, что будут не допущены до экзаменов?

В разрезе предметов, наибольшее количество неуспевающих по РЯ -113, математика (по прежнему 5-6 кл) !!! – 81, ИЯ -75.



Хочется вернуться к описаниям школ о перспективах выведения учеников на ПМПК. Напомню, что их 81 человек. При этом у большинства из них (это касается начальной школы) – неаттестация только по 1(!!!) или 2 (!!!) предметам. Напомним себе психологию – проблема с головным мозгом или есть или нет, особенно на уровне генезиса, т.е. ребенок или может учиться или нет. Или они вундеркинды и по ИЯ могут, а по РЯ нет???? Какие документы школа подает на ПМПК? Чем обосновывает? Усложнением предметов? Выжиданием чуда?

В целом же самый низкий показатель успеваемости в школах: Усть-Балейская, Сайгутская, Бургазская, Черемушкинская, Ревякинская, Максимовская, Мамоновская, Марковская, Большереченская и Хомутовская¹.

Со 100% успеваемостью закончили полугодие Баруйская, Быковская, Галкинская, Столбовская, Бурдаковская, Держинская, Егоровская, Кыцигировская, Лыловская, Малоеланская, Б.Голоустненская, М.Голоустненская, Гороховская, Ливтянская, Плишкинская и ВСОШ.

Не обозначили в своих отчетах перспективу работы с неаттестованными положительно учениками Маровская школа по ООО, Пивоваровская школа.

Еще раз хочется обратиться к администрациям школ, имеющих учеников, не аттестованных, второгодников пересмотреть подходы в организации образовательного процесса, внутришкольного административного контроля. Ученики данных школ, по представленным отчетам, посещают ОО, задача ШКОЛЫ, УЧИТЕЛЯ найти подход к ребенку, создать атмосферу успешности на уроках, разнообразить формы уроков и контроля.

Качество обученности.

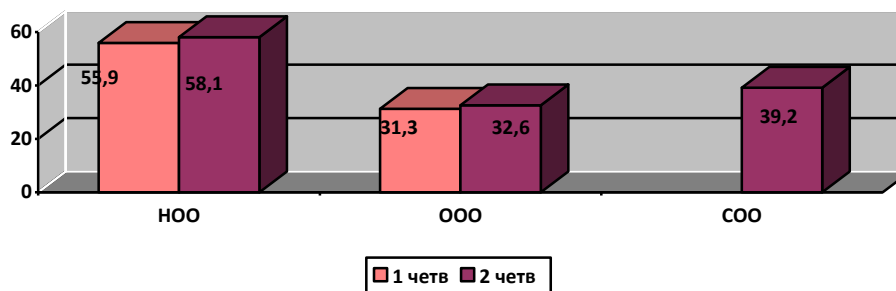
Качество обученности в ОО района в классах, осваивающих ООП во 2 четверти 2020 – 2021 уч. года составило 42,7%, - это на **0,8%** выше итогов за аналогичный период прошлого учебного года.

Качество обученности с учетом только уровня НОО и ООО составило – 45,3%, что по сравнению с 1 четвертью данного года **выше на 2,2%**.

Качество по уровню НОО – 58,1 % - выше показателей Программы КО

а по уровням ООО – 32,6% - по Программе КО -32%

СОО -39,2% - показатель ниже запланированного на 65% !!!



Изменение качества обученности по ОО в течение полугодия представлено в таблице

Качество в ОО	НОШ, НШДС	ООШ, СОШ	Примечание Черное – не меняется диапазон Зеленое – повысился % Красное – понизился %
Более 60%	Быковская Баруйская Бургазская Грановская Сосоново-Борская		Свыше 50% качество только в школах, реализующих НОО !!! Однако, как показали ВПР – это не совсем объективные результаты. Повысили качество обученности из СОШ по сравнению с 1 четвертью школы Максимовская и X-1.
50% -60%	Держинская Столбовская Кыцигировская Черемушкинская Егоровская Мало-Еланская	Максимовская Хомутовская -1	
45% -50%	Львовская	Б.Голоустненская Мамоновская Смоленская Б.Реченская Молодежная	Значительно повысили КО Мамоновская, Смоленская, Галкинская. Снизилось КО в ОО: Листвянская Карлукская Плишкинская
40% - 45%	Галкинская	Марковская Никольская Ревякинская Усть-Кудинская Бутырская Кудинская Пивоваровская Листвянская Карлукская Плишкинская	
35% - 40%		Оекская Хомутовская -2	Стабильны в этом диапазоне 2 ОО
30% -35%	Усть-Балейская Сайгутская	Уриковская Ширяевская	Стабильны в этом диапазоне 2 ОО

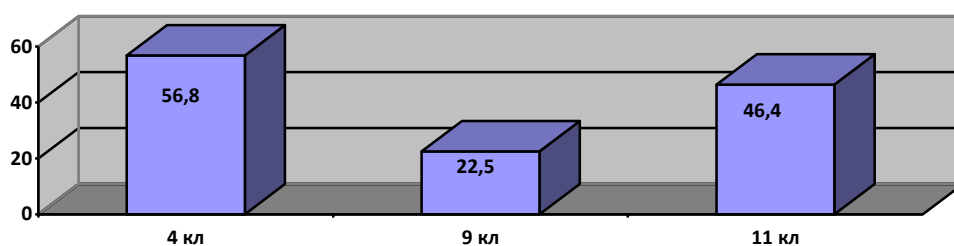
		М.Голоустненская Г.Ключевская	
20% -30%	Бурдаковская	Гороховская	Стабильно очень низкое КО
Менее 20%		ВСОШ	

Снизилось качество обученности по сравнению с 1 ч. данного учебного года в ОО: Карлукской, Листвянской, Плишкинской, Малоголоустненской и Горячеключевской СОШ .

Значительно вырос % качества обученности по сравнению с 1 ч. данного учебного года в ОО: Галкинской, Мамоновской и Смоленской школах.

Стабильно с низким показателем качества - Бурдаковская и Гороховская школы.

Качество обученности среди выпускников ООО как всегда в два раза ниже выпускников ООО и СОО:



Самый низкий процент качества выпускников 9 классов в школах: Горячеключевской, Уриковской, Усть-Кудинской, Мамоновской и Марковской. Низкий уровень знаний среди 11-классников Марковской и Малоголоустненской школ.

Вывод: средний показатель качества обученности учеников школ района на допустимом уровне - 42,7;

в системе идет планомерное снижение качества обученности со 2 класса к девятому в два раза;

в системе качество обученности выпускников уровня ООО низкий;

недопустимо низкое качество обучения в школах: Усть-Балейской, Сайгутской, Бурдаковской, Гороховской, Уриковской, Ширяевской, Малоголоустненской и Горячеключевкой.

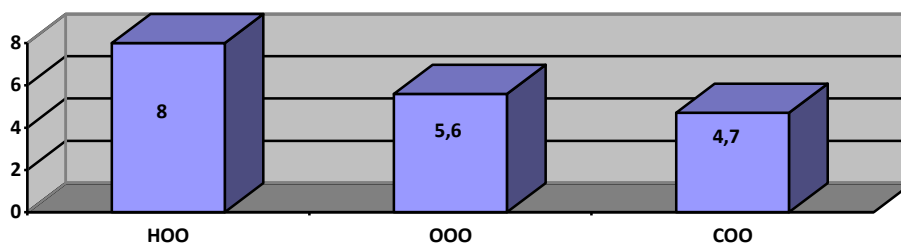
Количество учеников, обучающихся с одной «3»

Ученики, имеющие одну «3»- резерв для повышения качества обученности, это обучающиеся, стоящие на пороге потери мотивации к обучению. Поэтому в школах нужно знать таких учеников поименно, четко понимать как организовать индивидуальный подход, чтобы ребенок опять вернулся к категории «хорошистов» и найти мотивации, чтобы они не вернулись в категории «многоотроешников».

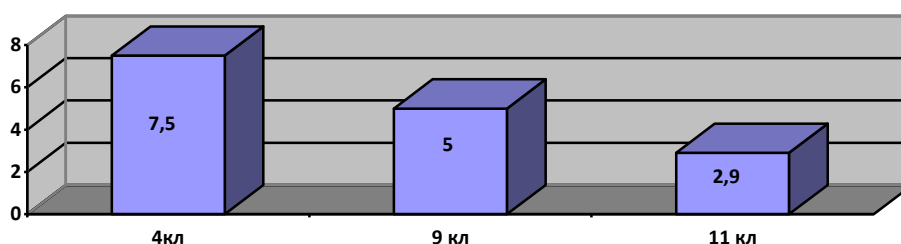
На конец 2 четверти с одной «3» закончили - всего 929 (6,4%) человек. Это на 0,5% больше, чем за аналогичный период 2019-2020 уч.года.

Количество учеников с одной «3» 1 и 2 уровнев образования - 6,8% , что на 0,2 меньше, чем по итогам 1 четверти текущего года.

Наибольший процент таких обучающихся в начальных классах, что также не мотивирует учеников к сохранению статуса «хорошисты».



Среди выпускников обучающихся с одной «3» также больше на уровне НОО, и количество их планомерно снижается к 9 классу:

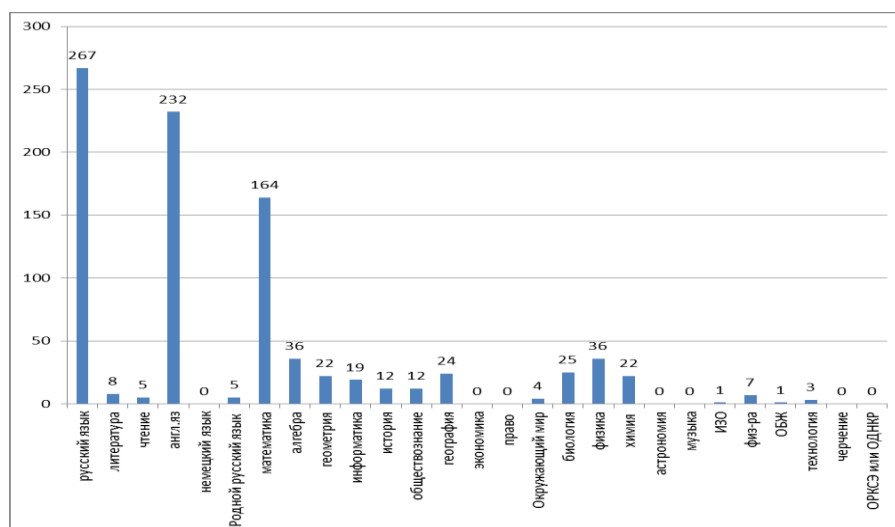


Таким образом, выстроенная в ОО работа по сохранению качества обученности среди резерва обучающихся остается проблемной.

Наибольший процент учеников, получивших с одной «3» в Быковской, Дзержинской, Сосново-Борской, Плишкинской, Никольской, Смоленской и Усть-Кудинской школах.

По предметам ученики распределились так:

Наибольшее количество учеников с одной «3» неизменно по РЯ, ИЯ, математике (5-6 кл) (как и 2 !!!). Обращает на себя внимание одинаковое количество – 8 – учеников с одной тройкой по литературе и физической культуре! Стало меньше таких учеников по предметам ИЗО, ОБЖ, Не стало по музыке и нем языку.



Предмет	всего
Русский яз	267
Английский яз	232
Математика	164
Алгебра	36
Физика ↓	36
Биология	25
География ↑	24
Геометрия	22
Химия ↑	22
Информатика	19
История ↓	12
Обществознание ↓	12
Литература	8
Физ-ра ↑↑	7
Родной РЯ	5
Чтение	5
Окруж.мир	4
Технология ↑	3
ИЗО ↓	1
ОБЖ ↓	1
Немецкий яз	0
Музыка	0
Экономика	0
Право	0
Астрономия	0
ОДНРК	0

Администрациям школ проанализировать причины наличия у учеников одной «3», планировать административный контроль, контроль со стороны классных руководителей по корректировке образовательных маршрутов по предметам таких учеников, особенно по устным и творческим предметам.

Итоги обучающихся в классах, осваивающих АООП в специальных классах

Всего на конец 1 полугодия в специальных классах для детей с ОВЗ обучалось 556 человек:

25 человека – классы ЗПР

8 человек – класс РАС

41 человек в классах для детей с ИН УУО

482 человек в классах для детей с ИН ЛУО

Классы для детей с ЗПР

Только в Марковской СОШ – 25 человек (13 по АООП НОО и 12 по АООП ОО). Успеваемость – 92% - 2 ученика 5-го класса не успевают по предметам. Качество 32%, что стало выше на 22% по сравнению с итогами первой четверти.

Данный показатель низкий, так как обучающиеся по ФГОС по программе варианта 7.1, 7.2 должны выровняться с результатами детей, осваивающих ООП. Тем более недопустима неуспеваемость учеников по данной программе, обучение по которой требуют *индивидуального* подхода, что само по себе должно повышать качество знаний обучающихся, а не то что успеваемость.

Школе провести анализ работы учителей в данных классах, выстроить работы, направленную на недопущение полученных результатов.

Классы для детей с РАС

Только в СОШ поселка Молодежный в первом классе -8 человек. Обучение безоценочное по индивидуальным АООП.

Классы для детей с ИН (умеренная УО)

Данные классы сформированы в 4 ОО: Бутырская СОШ, Пивоваровская СОШ, Никольская СОШ, Уриковская СОШ. Охват детей – 41 человек, из них 12 человек обучаются на дому.

Результаты обучения:

осваивает в полном объеме	осваивает достаточно	всего осваивает хорошо	успеваемость (%)	больше трудности в освоении	% затрудняющихся
28	13	41	100,0	0	0,0

Классы для детей с ИН (легкая УО)

Данные классы сформированы в 24 школах района. Охват – 482 человека. Это на 11 человек больше, чем на начало учебного года. Школы работают с ПМПК, определяя образовательные программы для учеников. 27 человек из них обучаются на дому.

Успеваемость за 1 полугодие 2020-2021 уч.года составила 99,6% . Не аттестованы 2 ученика: Хомутовской СОШ №2 по причине отказа ученика 7 класса от обучения с согласия родителей. Совместные действия школы с КДН района положительных результатов не дали; Мамоновской школы ученик 2 класса не справляется с программой ЛУО, школа планирует его на ПМПК для смены образовательной программы.

Качество обученности составило 7,7%, с одной тройкой закончили полугодие 0% обучающихся с ЛУО. Таким образом, можно сделать вывод, что

требования к ученикам с ЛУО со стороны учителей достаточно высокие, или не сформирована система оценивания таких учеников, и учителя боятся ставить им высокие отметки, ориентируясь по привычке на требования к обычным детям. Или ученики плохо осваивают программы и нужно искать другие причины. Это работа совместная учителей и администрации школ.

В целом же по работе с детьми с ОВЗ в районе лёд тронулся, приходит понимания работы по АООП, СИПР. Проблемы с кадрами, в том числе нехватка узких специалистов и учителей для работы на дому. Тем не менее еще много вопросов по организации работы с детьми с ОВЗ, поэтому нужна качественная курсовая подготовка педагогов. Поэтому администрации школ нужно ее планировать и организовывать.

Исполнение часов учебного плана за 1 полугодие в большинстве школ реализовано на 100%.

Не полностью реализованы часы УП в:

ОО	%	Причина	Примечание
Большеголоустненская	99,7	б/лист педагогов	Недоработка администрации школ по организации замены уроков, в том числе не продумываются организация иных форм обучения (дистант), технологии обучения (нпр, модульная).
Горячеключевская	96,5	вакансия уч. химии во 2 ч б/лист педагогов	
Листвянская	96,8	б/лист педагогов вакансия учителя физики	
Малоголоустненская	95,8	б/лист педагогов вакансия учителя физики в сент	
Пивоваровская	79,8!!!	Длительные б/лист педагогов	
Уриковская	99,3	б/лист педагогов	

Резюме.

- **за первое полугодие 2020-2021 уч.года** континент обучающихся уменьшился на 7 человек, составил 17683 человек;
- на 14 человек стало больше учеников в классах по АООП;
- значительное движение в минус 19 чел. произошло в ВСОШ;
- в районе создаются условия для обучения детей с ОВЗ: на начало учебного года их насчитывалось 868 человек, на конец 2 четверти – 927;
- в специализированных классах на конец 2 четверти обучалось 556 человек, что на 11 человек больше, чем на начало учебного года;
- инклюзивно в общеобразовательных классах обучались 371 ученик с ОВЗ, что на 34 человека больше, чем в 1 четверти текущего года;

- на домашнем обучении во 2 четверти осваивали образовательные программы 129 человек (это на 8 человек больше, чем в 1 четверти). Из 129 человек 99 обучается на дому, осваивая АООП;
- продолжает увеличиваться количество учеников, определяемых родителями на семейное обучение, к концу 2 четверть таких детей стало 87 (на 7 больше, чем в 1 четв.);
- успеваемость учеников, осваивающих ООП составила 98,9%, осваивающих АООП – 96,8% ;
- не аттестованы положительно 147 человек (6 полноценных классов !!!), из них 112 учеников из 24 школ района не осваивают программу, находясь в школе; по 81 из них школы все еще готовят документы на ПМПК, считая, что дело в детях, а не в подходах, считая, что неудовлетворительные отметки по 2-3 предметам это причина вывода ученика на ПМПК!
- не успевают за полугодие 6 человек, осваивающие ООП СОО: 4 десятиклассника Марковской СОШ и 2 человека Уриковской СОШ (10кл+11 кл);
- не успевают за полугодие 19 выпускников НОО, 19 выпускников ООО и 1 одиннадцатиклассник;
- 93 человека не успевают повторно в этом уч.году, это 63% от всех неуспевающих за полугодие; из них 22 человека– выпускники. Кроме того, из 93 неуспевающих повторно 9 человек уже являются второгодниками (оставленными с акад.задолженностью);
- качество обученности в ОО района в классах, осваивающих ООП во 2 четверти 2020 – 2021 уч. года на *допустимом* уровне и составило 42,7%, - это на 0,8% выше итогов за аналогичный период прошлого учебного года;
- качество обученности с учетом только уровня НОО и ООО составило – 45,3%, что по сравнению с 1 четвертью данного года выше на 2,2%;
- значительно вырос % качества обученности по сравнению с 1 ч. данного учебного года в ОО: Галкинской, Мамоновской и Смоленской школах;
- стабильно с низким показателем качества - Бурдаковская и Гороховская школы;
- 6 ОО не выполняют ООП в части учебного плана;

Рекомендации:

- Провести глубокий и объективный анализ результатов по каждому направлению и ученику, выявить болевые точки, спланировать адресную помощь как учителям (методическую), так и обучающимся (как с низким, так и с высоким уровнем мотивации к обучению);
- Проанализировать и взять под особый контроль работу с детьми с ОВЗ, с учениками оставленными на повторное обучение и учениками, не аттестованным за четверть, тем более за полугодие.

- Обсудить с педагогическим коллективом итоги работы 2 четверти, установить причины отрицательных результатов и спланировать работу по их коррекции.
- Актуализировать внутришкольный контроль на основании проведенного анализа, посещенных уроков.
- Обеспечивать прохождение программного материала по всем предметам учебного плана, находить альтернативные пути замены уроков болеющих/отсутствующих учителей.
- Школам Большеголоустненской ООШ, СОШ Горячеключевская, Листвянская, Малоголоустненская, Пивоваровская, Уриковская предоставить в УО ИРМО до 05.03.2021 в отдел общего образования план по реализации учебного плана в полном объеме.
- Руководителям школ: Бургазская НОШ, Грановская НОШ, Усть-Балейская НОШ, Большереченская СОШ, Бутырская СОШ, Горячеключевская СОШ, Карлукская СОШ, Кудинская СОШ, Максимовская СОШ, Мамоновская СОШ, Марковская СОШ, СОШ поселка Молодежный, Никольская СОШ, Оекская СОШ, Пивоваровская СОШ, Ревякинская СОШ, Смоленская СОШ, Уриковская СОШ, Усть-Кудинская СОШ, Хомутовская СОШ №1, Хомутовская СОШ №2, Ширяевская СОШ до 05.03.2021 по каждому ученику, неаттестованному за полугодие сдать отчет по форме

ОО	ФИО ученика, класс, какую программу осваивает	Является ли второгодником Результаты за 1 и 2 четв.,	Что сделано школой (администрацией) по предотвращению неуспеваемости	Планируемый результат в 3 четверти
	ФИО, 7 кл ООП или ФИО 2 класс АООП ЗПР	Не второгодник. 1 чет – не аттестован по 2 предметам (.....) 2 четв - не аттестован по 3 предметам (.....)	Кратко и по делу.	Будет аттестован положительно Не будет аттестован положительно по ... предметам, ... из них повторно по предмету (ам)

Исполнитель: Минеева И.В., 21.02.2021

Приложение – таблицы итоговые по мониторингу:

Свод о контингенте на конец 2 четверти 2020-21 уч.года в МОУ НРМО

Таблица 1

Ступени обучения	ОБЩЕЕ ЧИСЛО УЧ-СИ НА НАЧАЛО ЧЕТВЕРТИ		Прибыло		Выбыло		ОБЩЕОБРАЗОВАТЕЛЬНЫЕ КЛАССЫ																		КЛАССЫ С ОВЗ ЗПР		КЛАССЫ С ОВЗ ЛУО						КЛАССЫ С ОВЗ УУО						КЛАССЫ С ОВЗ РАС						общее количество учеников с ОВЗ НЕ ЗАПОЛНЯТЬ ВРУЧНУЮ		общее количество учеников с ОВЗ НЕ ЗАПОЛНЯТЬ ВРУЧНУЮ																																																																																																																																																																																																																																																																																																																																																																																																																																																																																																																																																																																																																																																																																																																																																																																																																																																																																																																																																																																																																																																																																																																																																																																																																																																																																																																																																											
							ученики по ООП									ученики, обучающиеся инклюзивно в УК																																																																																																																																																																																																																																																																																																																																																																																																																																																																																																																																																																																																																																																																																																																																																																																																																																																																																																																																																																																																																																																																																																																																																																																																																																																																																																																																																																																										
							всего учеников по ООП			из учеников по ООП на дому			по ООП на семейном			из учеников по ООП инклюзивно			ученики по ЗПР			ученики по ТПР																											ученики по РАС			ученики ОДА			ученики с ИН ЛУО			ученики с ИН УУО			ученики с ИН ТМЗР			ВСЕГО в кл. ЗПР			из учеников в кл. ЗПР на дому			по ЗПР на семейном			из учеников класса ЗПР инклюзивно			ученики по ЗПР			ученики по ТПР			ученики по РАС			ученики ОДА			ученики с ИН ЛУО			ученики с ИН УУО			ученики с ИН ТМЗР			ВСЕГО в кл. УУО			из учеников в кл. УУО на дому			по УУО на семейном			из учеников класса УУО инклюзивно			ученики по ЗПР			ученики по ТПР			ученики по РАС			ученики ОДА			ученики с ИН ЛУО			ученики с ИН УУО			ученики с ИН ТМЗР			ВСЕГО в кл. РАС			из учеников в кл. РАС на дому			по РАС на семейном			из учеников класса РАС инклюзивно			ВСЕГО детей с ОВЗ		из учеников с ОВЗ на дому		с ОВЗ на семейном		из учеников с ОВЗ инклюзивно		ВСЕГО детей		из учеников на дому		с на семейном		из учеников инклюзивно (вместе с ОВЗ)																																																																																																																																																																																																																																																																																																																																																																																																																																																																																																																																																																																																																																																																																																																																																																																																																																																																																																																																																																																																																																																																																																																																																																																																																																														
							1	2	3	4	5	6	7	8	9	10	11	12	13	14	15	16	17	18																									19	20	21	22	23	24	25	26	27	28	29	30	31	32	33	34	35	36	37	38	39	40	41	42	43	44	45	46	47	48	49	50	51	52	53	54	55	56	57	58	59	60	61	62	63	64	65	66	67	68	69	70	71	72	73	74	75	76	77	78	79	80	81	82	83	84	85	86	87	88	89	90	91	92	93	94	95	96	97	98	99	100	101	102	103	104	105	106	107	108	109	110	111	112	113	114	115	116	117	118	119	120	121	122	123	124	125	126	127	128	129	130	131	132	133	134	135	136	137	138	139	140	141	142	143	144	145	146	147	148	149	150	151	152	153	154	155	156	157	158	159	160	161	162	163	164	165	166	167	168	169	170	171	172	173	174	175	176	177	178	179	180	181	182	183	184	185	186	187	188	189	190	191	192	193	194	195	196	197	198	199	200	201	202	203	204	205	206	207	208	209	210	211	212	213	214	215	216	217	218	219	220	221	222	223	224	225	226	227	228	229	230	231	232	233	234	235	236	237	238	239	240	241	242	243	244	245	246	247	248	249	250	251	252	253	254	255	256	257	258	259	260	261	262	263	264	265	266	267	268	269	270	271	272	273	274	275	276	277	278	279	280	281	282	283	284	285	286	287	288	289	290	291	292	293	294	295	296	297	298	299	300	301	302	303	304	305	306	307	308	309	310	311	312	313	314	315	316	317	318	319	320	321	322	323	324	325	326	327	328	329	330	331	332	333	334	335	336	337	338	339	340	341	342	343	344	345	346	347	348	349	350	351	352	353	354	355	356	357	358	359	360	361	362	363	364	365	366	367	368	369	370	371	372	373	374	375	376	377	378	379	380	381	382	383	384	385	386	387	388	389	390	391	392	393	394	395	396	397	398	399	400	401	402	403	404	405	406	407	408	409	410	411	412	413	414	415	416	417	418	419	420	421	422	423	424	425	426	427	428	429	430	431	432	433	434	435	436	437	438	439	440	441	442	443	444	445	446	447	448	449	450	451	452	453	454	455	456	457	458	459	460	461	462	463	464	465	466	467	468	469	470	471	472	473	474	475	476	477	478	479	480	481	482	483	484	485	486	487	488	489	490	491	492	493	494	495	496	497	498	499	500	501	502	503	504	505	506	507	508	509	510	511	512	513	514	515	516	517	518	519	520	521	522	523	524	525	526	527	528	529	530	531	532	533	534	535	536	537	538	539	540	541	542	543	544	545	546	547	548	549	550	551	552	553	554	555	556	557	558	559	560	561	562	563	564	565	566	567	568	569	570	571	572	573	574	575	576	577	578	579	580	581	582	583	584	585	586	587	588	589	590	591	592	593	594	595	596	597	598	599	600	601	602	603	604	605	606	607	608	609	610	611	612	613	614	615	616	617	618	619	620	621	622	623	624	625	626	627	628	629	630	631	632	633	634	635	636	637	638	639	640	641	642	643	644	645	646	647	648	649	650	651	652	653	654	655	656	657	658	659	660	661	662	663	664	665	666	667	668	669	670	671	672	673	674	675	676	677	678	679	680	681	682	683	684	685	686	687	688	689	690	691	692	693	694	695	696	697	698	699	700	701	702	703	704	705	706	707	708	709	710	711	712	713	714	715	716	717	718	719	720	721	722	723	724	725	726	727	728	729	730	731	732	733	734	735	736	737	738	739	740	741	742	743	744	745	746	747	748	749	750	751	752	753	754	755	756	757	758	759	760	761	762	763	764	765	766	767	768	769	770	771	772	773	774	775	776	777	778	779	780	781	782	783	784	785	786	787	788	789	790	791	792	793	794	795	796	797	798	799	800	801	802	803	804	805	806	807	808	809	810	811	812	813	814	815	816	817	818	819	820	821	822	823	824	825	826	827	828	829	830	831	832	833	834	835	836	837	838	839	840	841	842	843	844	845	846	847	848	849	850	851	852	853	854	855	856	857	858	859	860	861	862	863	864	865	866	867	868	869	870	871	872	873	874	875	876	877	878	879	880	881	882	883	884	885	886	887	888	889	890	891	892	893	894	895	896	897	898	899	900	901	902	903	904	905	906	907	908	909	910	911	912	913	914	915	916	917	918	919	920	921	922	923	924	925	926	927	928	929	930	931	932	933	934	935	936	937	938	939	940	941	942	943	944	945	946	947	948	949	950	951	952	953	954	955	956	957	958	959	960	961	962	963	964	965	966	967	968	969	970	971	972	973	974	975	976	977	978	979	980	981	982	983	984	985	986	987	988	989	990	991	992	993	994	995	996	997	998	999	1000	1001	1002	1003	1004	1005	1006	1007	1008	1009	1010	1011	1012	1013	1014	1015	1016	1017	1018	1019	1020	1021	1022	1023	1024	1025	1026	1027	1028	1029	1030	1031	1032	1033	1034	1035	1036	1037	1038	1039	1040	1041	1042	1043	1044	1045	1046	1047	1048	1049	1050	1051	1052	1053	1054	1055	1056	1057	1058	1059	1060	1061	1062	1063	1064	1065	1066	1067	1068	1069	1070	1071	1072	1073	1074	1075	1076	1077	1078	1079	1080	1081	1082	1083	1084	1085	1086	1087	1088	1089	1090	1091	1092	1093	1094	1095	1096	1097	1098	1099	1100	1101	1102	1103	1104	1105	1106	1107	1108	1109	1110	1111	1112	1113	1114	1115	1116	1117	1118	1119	1120	1121	1122	1123	1124	1125	1126	1127	1128	1129	1130	1131	1132	1133	1134	1135	1136	1137	1138	1139	1140	1141	1142	1143	1144	1145	1146	1147	1148	1149	1150	1151	1152	1153	1154	1155	1156	1157	1158	1159	1160	1161	1162	1163	1164	1165	1166	1167	1168	1169	1170	1171	1172	1173	1174	1175	1176	1177	1178	1179	1180	1181	1182	1183	1184	1185	1186	1187	1188	1189	1190	1191	1192	1193	1194	1195	1196	1197	1198	1199	1200	1201	1202	1203	1204	1205	1206	1207	1208	1209	1210	1211	1212	1213	1214	1215	1216	1217	1218	1219	1220	1221	1222	1223	1224	1225	1226	1227	1228	1229	1230	1231	1232	1233	1234	1235	1236	1237	1238	1239	1240	1241	1242	1243	1244	1245	1246	1247	1248	1249	1250	1251	1252	1253	1254	1255	1256	1257	1258	1259	1260	1261	1262	1263	1264	1265	1266	1267	1268	1269	1270	1271	1272	1273	1274	1275	1276	1277	1278	1279	1280	1281	1282	1283	1284	1285	1286	1287	1288	1289	1290	1291	1292	1293	1294	1295	1296	1297	1298	1299	1300	1301	1302	1303	1304	1305	1306	1307	1308	1309	1310	1311	1312	1313	1314	1315	1316	1317	1318	1319	1320	1321	1322	1323	1324

Отчет МОУ ИРМО по результату обучения классов для ОВЗ указать: ЗПР, РАС за 2 четверть

Ступени обучения	Число уч-ся на начало четверти	Прибыло	Выбыло	Число уч-ся на конец четверти	Всего подлежало аттестации	Всего аттестовано положительно	кроме того, не аттестовано или					всего неуспевающих (сумма гр. 8,9,10,11,12)	% успеваемости с учетом всего контингента	% успеваемости контингента без учета уважит причин	качество обученности		резерв	академическая задолженность		второй год		индивидуально													
							По болезни	По уважит. причине	По причин		По причине неуспеваемости				На «5»	на «4»и«5»		всего на "4" и "5" и на "5"	качество знаний (%)	С одной «3»	С одной «3» %	Кол-во учеников с академ задолженностью	из них неуспевают	% успеваем с академ задолженностью	Кол-во учеников, оставленных на второй год	из них успевают	% успеваем второгодников	Кол-во обуч. на дому.	кол-во успеv., обуч. на дому.	% успеваем обуч на дому.					
									по независящим от шк. обстоятельствам	По причине пропусков без																					С одной «3»	Кол-во учеников с академ задолженностью	из них успевают	Кол-во обуч. на дому.	кол-во успеv., обуч. на дому.
1	2	3	4	5	6	7	8	9	10	11	12	13	14	15	16	17	18	19	20	21	22	23	24	25	26	27	28	29	30						
1 классы				0																			#####			#ДЕЛ/0!			#####						
2 классы				0								0	#ДЕЛ/0!	#ДЕЛ/0!			0	#####	#####				#####			#ДЕЛ/0!			#####						
3 классы	13	0	0	13	13	13	0	0	0	0	0	0	100,0	100,0	0	8	8	61,5	0	0,0	0	0	#####	0	0	#ДЕЛ/0!	0	0	#####						
4 классы				0								0	#ДЕЛ/0!	#ДЕЛ/0!			0	#####	#####				#####			#ДЕЛ/0!			#####						
1 уровень	13	0	0	13	13	13	0	0	0	0	0	0	100,0	100,0	0	8	8	61,5	0	0,0	0	0	#####	0	0	#ДЕЛ/0!	0	0	#####						
5 классы	12	0	0	12	12	10	0	0	0	0	2	2	83,3	83,3	0	0	0	0,0	0	0,0	0		#####	0		#ДЕЛ/0!	0		#####						
6 классы				0								0	#ДЕЛ/0!	#ДЕЛ/0!			0	#####	#####				#####			#ДЕЛ/0!			#####						
7 классы				0								0	#ДЕЛ/0!	#ДЕЛ/0!			0	#####	#####				#####			#ДЕЛ/0!			#####						
8 классы				0								0	#ДЕЛ/0!	#ДЕЛ/0!			0	#####	#####				#####			#ДЕЛ/0!			#####						
9 классы				0								0	#ДЕЛ/0!	#ДЕЛ/0!			0	#####	#####				#####			#ДЕЛ/0!			#####						
2 уровень	12	0	0	12	12	10	0	0	0	0	2	2	83,3	83,3	0	0	0	0,0	0	0,0	0	0	#####	0	0	#ДЕЛ/0!	0	0	#####						
Всего по школе	25	0	0	25	25	23	0	0	0	0	2	2	92,0	92,0	0	8	8	32,0	0	0,0	0	0	#####	0	0	#####	0	0	#####						

Отчет МОУ ИРМО по результатам обучения классов для ОВЗ УО за 1 полугодие 2020-21

Ступени обучения	качество обученности														академическая задолженность			второй год			индивидуальное обучение на дому								
	Число уч-ся на начало четверти	Прибыло	Выбыло	Число уч-ся на конец четверти	Всего подлежало аттестации	Всего аттестовано положительно	По болезни	По уважит. причине	кроме того, не аттестовано или			всего неуспевающих по уважит. причине (сумма гр. 11 и гр. 12)	% успеваемости с учетом всего контингента	% успеваемости контингента без учета уважит. причин	осваивает в полном объеме	осваивает достаточно	всего осваивает хорошо	успеваемость (%)	большие трудности в освоении	% затрудняющихся	Кол-во учеников с академ задолженностью	из них успевают	% успеваем с академ задолженностью	Кол-во учеников, оставленных на второй год	из них успевают	% успеваем второгодников	Кол-во обуч. на дому.	кол-во, успев обуч на дому.	% успеваем обуч на дому.
									по независящим от шк. обстоятельствам	по уважит. причине	по причине пропусков без уважительной причины																		
2	3	4	5	6	7	8	9	10	11	12	13	14	15	16	17	18	19	20	21	22	23	24	25	26	27	28	29	30	
1 классы	1	0	0	1																0	0	#####	0	0	####	1	1	100	
2 классы	6	0	0	6	6	6	0	0	0	0	0	0	0	0	1	6	100,0	0	0,0	0	0	#####	0	0	####	3	3	100	
3 классы	5	0	0	5	5	5	0	0	0	0	0	0	0	1	4	5	100,0	1	20,0	0	0	#####	0	0	####	2	2	100	
4 классы	7	0	0	7	7	7	0	0	0	0	0	0	0	7	0	7	100,0	0	0,0	0	0	#####	0	0	####	1	1	100	
1 уровень	19	0	0	19	18	18	0	0	0	0	0	0	0	13	5	18	100,0	1	5,6	0	0	#####	0	0	####	7	7	100	
5 классы	8	0	0	1	8	8	0	0	0	0	0	0	0	6	2	8	100,0	0	0,0	0	0	#####	0	0	####	1	1	100	
6 классы	10	0	0	10	10	10	0	0	0	0	0	0	0	5	5	10	100,0	0	0,0	0	0	#####	0	0	####	3	3	100	
7 классы	2	0	0	2	2	2	0	0	0	0	0	0	0	2	0	2	100,0	0	0,0	0	0	#####	0	0	####	1	1	100	
8 классы	1	0	0	1	1	1	0	0	0	0	0	0	0	1	0	1	100,0	0	0,0	0	0	#####	0	0	####	0	0	####	
9 классы	1	0	0	1	1	1	0	0	0	0	0	0	0	1	0	1	100,0	0	0,0	0	0	#####	0	0	####	0	0	####	
2 уровень	22	0	0	22	22	22	0	0	0	0	0	0	0	15	7	22	100,0	0	0,0	0	0	#####	0	0	####	5	5	100	
Всего по школе	41	0	0	41	40	40	0	0	0	0	0	0	0	28	12	40	100,0	1	2,5	0	0	#####	0	0	####	12	12	100	
Бутырская СОШ	8	0	0	8	7	7	0	0	0	0	0	0	0	0	7	7	100	0	0	0	0	#ДЕЛ/0!	0	0	#ДЕЛ/0!	5	5	100	
Никольская СОШ	3	0	0	3	3	3	0	0	0	0	0	0	0	1	2	3	100	0	0	0	0	#ДЕЛ/0!	0	0	#ДЕЛ/0!	0	0	#ДЕЛ/0!	
Пивоваровская СОШ	4	0	0	4	4	4	0	0	0	0	0	0	0	1	3	4	100	1	25	0	0	#ДЕЛ/0!	0	0	#ДЕЛ/0!	1	1	100	
Уриковская СОШ	26	0	0	26	26	26	0	0	0	0	0	0	0	26	0	26	100	0	0	0	0	#ДЕЛ/0!	0	0	#ДЕЛ/0!	6	6	100	
ИТОГО	41	0	0	41	40	40	0	0	0	0	0	0	0	28	12	40	100,0	1	2,5	0	0	#####	0	0	####	12	12	#####	

ВСОД по результатам обучения классов для ОБЗ ЛУО за 1 полугодие 2020- 2021 учебного года

Ступени обучения	Число учся на начало четверти	Прибыло	Выбыло	Число учся на конец четверти	Всего подлежало аттестации	Всего аттестовано положительно	кроме того, не аттестовано или аттестовано отрицательно					всего неуспевающих по неуважит. причине (сумма гр. 11 и гр.12)	% успеваемости с учетом всего контингента	% успеваемости контингента без учета уважит. причины	качество обученности			резерв	академическая задолженность		второй год		индивидуальное обучение на дому						
							По болезни	По уважит. причине	По причине пропусков		на «б»»5»				всего на "4" и "5" и на "5"	качество знаний (%)	С одной «б»		С одной «з» %	Кол-во учеников с академ задолженностью из выхуспевают	% успеваем с академ задолженностью	Кол-во учеников, оставленных на второй год	из них успевают	% успеваем второгодников	Кол-во обуч. на дому.	кол-во, успева обуч на дому.	% успеваем обуч на дому.		
									по неважким отпк. обстоятельством (розакс, брожаишчество, отказ родителей от обучения, в СЛЮ)	По причине пропусков без уважительной причины																		По причине неуспеваемости	
1	2	3	4	5	6	7	8	9	10	11	12	13	14	15	16	17	18	19	20	21	22	23	24	25	26	27	28	29	30
1 классы	4	2	0	6																	0	0	####	0	0	####	1	1	100
2 классы	21	4	0	25	22	21	0	0	0	0	1	1	95,5	100,0	0	6	6	27,3	1	4,5	0	0	####	0	0	####	1	1	100
3 классы	37	2	0	39	39	39	0	0	0	0	0	0	100,0	100,0	1	8	9	23,1	0	0,0	0	0	####	0	0	####	2	2	100
4 классы	47	5	4	48	48	48	0	0	0	0	0	0	100,0	100,0	0	14	14	29,2	5	10,4	0	0	####	0	0	####	2	2	100
1 уровень	109	13	4	118	109	108	0	0	0	0	1	1	99,1	100,0	1	28	29	26,6	6	5,5	0	0	####	0	0	####	6	6	100
5 классы	80	2	2	80	80	80	0	0	0	0	0	0	100,0	100,0	0	27	27	33,8	2	2,5	0	0	####	0	0	####	5	5	100
6 классы	80	2	1	81	81	81	0	0	0	0	0	0	100,0	100,0	1	26	27	33,3	8	9,9	0	0	####	0	0	####	7	7	100
7 классы	84	2	2	84	84	83	0	0	1	0	0	1	98,8	98,8	0	25	25	29,8	10	11,9	0	0	####	0	0	####	3	3	100
8 классы	51	0	0	51	51	51	0	0	0	0	0	0	100,0	100,0	0	12	12	23,5	4	7,8	0	0	####	0	0	####	3	3	100
9 классы	68	0	0	68	68	68	0	0	0	0	0	0	100,0	100,0	0	29	29	42,6	4	5,9	0	0	####	0	0	####	3	3	100
2 уровень	363	6	5	364	364	363	0	0	1	0	0	1	99,7	99,7	1	119	120	33,0	28	7,7	0	0	####	0	0	####	21	21	100
Всего по школе	472	19	9	482	473	471	0	0	1	0	1	2	99,6	99,8	2	147	149	31,5	34	7,2	0	0	###	0	0	###	27	27	100
	472	19	9	482	473	471	0	0	1	0	1	2	99,7	99,8	2	147	149	31,5	34	7,2	0	0	###	0	0	###	27	27	100
Галкинская НОШ	5	0	0	5	5	5	0	0	0	0	0	0	100,0	100,0	0	2	2	40,0	0	0,0	0	0	###	0	0	####	0	0	#ДЕЛ/0!
Большереченская СОШ	10	0	0	10	10	10	0	0	0	0	0	0	100,0	100,0	0	4	4	40,0	1	10,0	0	0	###	0	0	####	0	0	#ДЕЛ/0!
Бутырская СОШ	16	1	0	17	17	17	0	0	0	0	0	0	100,0	100,0	0	12	12	70,6	0	0,0	0	0	###	0	0	####	0	0	#ДЕЛ/0!
Гороховская СОШ	12	0	0	12	12	12	0	0	0	0	0	0	100,0	100,0	0	0	0	0,0	3	25,0	0	0	###	0	0	####	0	0	#ДЕЛ/0!
Горькеслодеченская СОШ	4	0	0	4	4	4	0	0	0	0	0	0	100,0	100,0	0	1	1	25,0	0	0,0	0	0	###	0	0	####	0	0	#ДЕЛ/0!
Карлукская СОШ	11	4	0	15	15	15	0	0	0	0	0	0	100,0	100,0	0	2	2	13,3	0	0,0	0	0	###	0	0	####	2	2	100
Кудинская СОШ	82	2	4	80	80	80	0	0	0	0	0	0	100,0	100,0	1	33	34	42,5	9	11,3	0	0	###	0	0	####	3	3	100
Листвиная СОШ	5	0	0	5	3	3	0	0	0	0	0	0	100,0	100,0	0	0	0	0,0	0	0,0	0	0	###	0	0	####	0	0	#ДЕЛ/0!
Максимовская СОШ	14	0	0	14	14	14	0	0	0	0	0	0	100,0	100,0	0	3	3	21,4	0	0,0	0	0	###	0	0	####	0	0	#ДЕЛ/0!
Малоголоустиненская СОШ	15	0	0	15	15	15	0	0	0	0	0	0	100,0	100,0	0	1	1	6,7	1	6,7	0	0	###	0	0	####	1	1	100
Мамоновская СОШ	22	1	0	23	22	21	0	0	0	0	1	1	95,5	95,5	0	5	5	22,7	3	13,6	0	0	###	0	0	####	0	0	#ДЕЛ/0!
Марковская СОШ	30	2	2	30	29	29	0	0	0	0	0	0	100,0	100,0	1	6	7	24,1	1	3,4	0	0	###	0	0	####	4	4	100
Молодежный	8	2	0	10	9	9	0	0	0	0	0	0	100,0	100,0	0	2	2	22,2	0	0,0	0	0	###	0	0	####	0	0	#ДЕЛ/0!
Никольская СОШ	31	1	0	32	32	32	0	0	0	0	0	0	100,0	100,0	0	9	9	28,1	3	9,4	0	0	###	0	0	####	0	0	#ДЕЛ/0!
Обская СОШ	40	2	0	42	42	42	0	0	0	0	0	0	100,0	100,0	0	15	15	35,7	6	14,3	0	0	###	0	0	####	4	4	100
Пниноваровская СОШ	12	0	1	11	11	11	0	0	0	0	0	0	100,0	100,0	0	2	2	18,2	0	0,0	0	0	###	0	0	####	1	1	100
Плишкинская СОШ	2	0	0	2	2	2	0	0	0	0	0	0	100,0	100,0	0	0	0	0,0	0	0,0	0	0	###	0	0	####	0	0	#ДЕЛ/0!
Ревякинская СОШ	14	0	0	14	14	14	0	0	0	0	0	0	100,0	100,0	0	6	6	42,9	2	14,3	0	0	###	0	0	####	2	2	100
Смоленская СОШ	14	0	0	14	14	14	0	0	0	0	0	0	100,0	100,0	0	10	10	71,4	1	7,1	0	0	###	0	0	####	1	1	100
Уриковская СОШ	36	3	0	39	35	35	0	0	0	0	0	0	100,0	100,0	0	9	9	25,7	0	0,0	0	0	###	0	0	####	4	4	100
Усть-Кудинская СОШ	5	0	0	5	5	5	0	0	0	0	0	0	100,0	100,0	0	1	1	20,0	1	20,0	0	0	###	0	0	####	0	0	#ДЕЛ/0!
Хомутовская СОШ №1	21	0	1	20	20	20	0	0	0	0	0	0	100,0	100,0	0	11	11	55,0	0	0,0	0	0	###	0	0	####	3	3	100
Хомутовская СОШ №2	26	1	1	26	26	25	0	0	1	0	0	1	96,2	100,0	0	2	2	7,7	0	0,0	0	0	###	0	0	####	0	0	#ДЕЛ/0!
Ширяевская СОШ	37	0	0	37	37	37	0	0	0	0	0	0	100,0	100,0	0	11	11	29,7	3	8,1	0	0	###	0	0	####	2	2	100

Количество учащихся имеющих одну "3" по итогам 1 полугодия 2020-21 уч.г.																											Таблица 4			
По классам общеобразовательным (равно информ табл 3)																														
ступени обучения	русский язык	литература	чтение	англ.яз	немецкий язык	Родной русский язык	математика	алгебра	геометрия	информатика	история	обществознание	география	экономика	право	Окружающий мир	биология	физика	химия	астрономия	музыка	ИЗО	физ-ра	ОБЖ	технология	черчение	ОРКСЭ или ОДНР	ВСЕГО		
I (1-4 классы)	185	2	2	156	0	0	83	0	0	0	0	0	0	0	0	5	0	0	0	0	1	0	1	0	0	0	0	0	435	
выпускники 1 ступени	46	1	0	55	0	0	27	0	0	0	0	0	0	0	0	2	0	0	0	0	0	0	0	0	0	0	0	0	131	
II (5-9 классы)	81	8	0	59	0	1	98	18	27	15	17	13	36	0	0	0	21	17	23	0	0	1	2	0	0	0	0	0	437	
выпускники 2 ступени	13	0	0	5	0	0	0	5	8	2	1	2	3	0	0	0	7	2	11	0	0	0	0	0	0	0	0	0	59	
III (10-11 классы)	12	0	0	7	0	0	0	23	5	0	0	1	1	0	0	0	3	3	2	0	0	0	0	0	0	0	0	0	57	
выпускники 3 ступени	3	0	0	2	0	0	0	9	1	0	0	1	0	0	0	0	1	0	0	0	0	0	0	0	0	0	0	0	17	
Всего	278	10	2	222	0	1	181	41	32	15	17	14	37	0	0	5	24	20	25	0	1	1	3	0	0	0	0	929		
																													контроль	929
Количество учащихся имеющих одну "3" по итогам 1 четверти 2020-21 уч.г.																														
По классам с детьми с ОВЗ (равно информ табл 4)																														
ступени обучения	русский язык	литература	чтение	англ.яз	немецкий язык	Родной русский язык	математика	алгебра	геометрия	информатика	история	обществознание	география	экономика	право	Окружающий мир	биология	физика	химия	астрономия	музыка	ИЗО	физ-ра	ОБЖ	технология	черчение	ОРКСЭ или ОДНР	ВСЕГО		
I (1-4 классы)	5	0	1	0	0	0	2	0	0	0	0	0	0	0	0	0	0	0	0	0	0	0	0	0	0	0	0	0	8	
выпускники 1 ступени	1	0	1	0	0	0	1	0	0	0	0	0	0	0	0	0	0	0	0	0	0	0	0	0	0	0	0	0	3	
II (5-9 классы)	11	0	3	0	0	0	10	0	0	0	0	0	1	0	0	0	1	0	0	0	0	0	0	0	0	0	0	0	26	
выпускники 2 ступени	0	0	2	0	0	0	0	0	0	0	0	0	0	0	0	0	0	0	0	0	0	0	0	0	0	0	0	0	2	
III (10-11 классы)	0	0	0	0	0	0	0	0	0	0	0	0	0	0	0	0	0	0	0	0	0	0	0	0	0	0	0	0	0	
выпускники 3 ступени	0	0	0	0	0	0	0	0	0	0	0	0	0	0	0	0	0	0	0	0	0	0	0	0	0	0	0	0	0	
Всего	16	0	4	0	0	0	12	0	0	0	0	0	1	0	0	0	1	0	0	0	0	0	0	0	0	0	0	0	34	
																													контроль	34

Результаты освоения ООП НОО за 1 полугодие 2020-2021 уч.года в ОО ИРМО выпускниками 4-х классов

4 классы	всего учеников			подлежало аттестации			были аттестованы		кроме того, не аттестовано или аттестовано отрицательно				всего неуспевающих	% успеваемости с учетом всего контингента	% успеваемости без учета детей с УО	% успеваемости без учета учащихся с причин	качество обученности без учета детей с УО				резерв		академическая задолженность		второй год		индивидуальное обучение на дому						
	Число уч-ся на начало четверти	Прибыло	Выбыло	Всего подлежало аттестации	из них по ООП в соответствии с ОВЗ ЗПР, ТПР, РАС, вкл. 1,2 вар. 1,2 ЗПР, ТПР, РАС	из них по ООП по АООП ОВЗ УО (ПП)	всего аттестовано положительно (из гр7)	по ООП, по АООП ЗПР, ТПР, РАС	не аттестовано положительно (из гр8)	По болезни	По уважит. причине	по незначительн от нек. обстоятельствам (розыск, прогулы)					По причине прогулов без уважительной причины	По причине неуспеваемости	На «5»	на «4» и «5»	всего на "4" и "5" и на "5"	качество знаний (%)	С одной «3»	С одной «3» %	Кон-но учащихся с вводом задолженностью	из них не успевают	% успеваем с вводом задолженностью	Кон-но учеников, оставленных на второй год	из них успевают	% успеваем второгодников	Кон-но обуч. на дому.	из них успевают обуч. на дому.	% успеваем обуч. на дому.
Баруйская НОШ	5	0	0	5	4	1	4	1	0	0	0	0	0	0	100,0	100,0	100,0	0	2	2	50,0	1	20,0	0	0	#ДЕЛО!	0	0	#ДЕЛО!	1	1	100,0	
Бургаская НОШ	4	0	0	4	4	2	2	2	0	0	0	0	0	0	100,0	100,0	100,0	1	0	1	50,0	0	0,0	0	0	#ДЕЛО!	0	0	#ДЕЛО!	0	0	#ДЕЛО!	
Быковская НОШ	4	0	0	4	4	0	4	0	0	0	0	0	0	0	100,0	100,0	100,0	1	2	3	75,0	1	25,0	0	0	#ДЕЛО!	0	0	#ДЕЛО!	0	0	#ДЕЛО!	
Галинская НОШ	8	0	0	8	8	7	1	7	1	0	0	0	0	0	100,0	100,0	100,0	0	2	2	28,6	0	0,0	0	0	#ДЕЛО!	0	0	#ДЕЛО!	0	0	#ДЕЛО!	
Грановская НОШ	65	1	1	65	65	65	0	64	0	0	0	0	1	1	98,5	98,5	98,5	9	33	42	64,6	7	10,8	0	0	#ДЕЛО!	0	0	#ДЕЛО!	0	0	#ДЕЛО!	
Сайгутская НОШ	2	0	0	2	2	1	1	1	1	0	0	0	0	0	100,0	100,0	100,0	0	0	0	0,0	0	0,0	0	0	#ДЕЛО!	0	0	#ДЕЛО!	0	0	#ДЕЛО!	
Столбовская НОШ	11	0	0	11	11	0	11	0	0	0	0	0	0	0	100,0	100,0	100,0	1	6	7	63,6	1	9,1	0	0	#ДЕЛО!	0	0	#ДЕЛО!	0	0	#ДЕЛО!	
Усть-Бабейская НОШ	5	0	0	5	5	5	0	5	0	0	0	0	0	0	100,0	100,0	100,0	0	1	1	20,0	0	0,0	0	0	#ДЕЛО!	0	0	#ДЕЛО!	0	0	#ДЕЛО!	
Бурлаковская ННДС	1	0	0	1	1	0	1	0	0	0	0	0	0	0	100,0	100,0	100,0	0	0	0	0,0	0	0,0	0	0	#ДЕЛО!	0	0	#ДЕЛО!	0	0	#ДЕЛО!	
Дзержинская ННДС	36	0	0	36	36	0	36	0	0	0	0	0	0	0	100,0	100,0	100,0	5	15	20	55,6	2	5,6	0	0	#ДЕЛО!	0	0	#ДЕЛО!	1	1	100,0	
Егоровская ННДС	8	0	0	8	8	7	1	7	1	0	0	0	0	0	100,0	100,0	100,0	0	3	3	42,9	0	0,0	0	0	#ДЕЛО!	0	0	#ДЕЛО!	1	1	100,0	
Кышигировская ННДС	9	0	0	9	9	8	1	8	1	0	0	0	0	0	100,0	100,0	100,0	0	5	5	62,5	0	0,0	0	0	#ДЕЛО!	0	0	#ДЕЛО!	0	0	#ДЕЛО!	
Лыловская ННДС	9	0	0	9	9	8	1	8	1	0	0	0	0	0	100,0	100,0	100,0	0	5	5	62,5	0	0,0	0	0	#ДЕЛО!	0	0	#ДЕЛО!	1	1	100,0	
Маловельская ННДС	10	0	1	9	9	9	0	9	0	0	0	0	0	0	100,0	100,0	100,0	0	4	4	44,4	0	0,0	0	0	#ДЕЛО!	0	0	#ДЕЛО!	0	0	#ДЕЛО!	
Сосново-Борская ННДС	18	1	0	19	19	19	0	19	0	0	0	0	0	0	100,0	100,0	100,0	1	8	9	47,4	3	15,8	0	0	#ДЕЛО!	0	0	#ДЕЛО!	0	0	#ДЕЛО!	
Черемухинская ННДС	13	0	1	12	12	10	2	10	2	0	0	0	0	0	100,0	100,0	100,0	0	4	4	40,0	1	8,3	0	0	#ДЕЛО!	0	0	#ДЕЛО!	0	0	#ДЕЛО!	
Большеголустинская ООШ	8	0	0	8	8	8	0	8	0	0	0	0	0	0	100,0	100,0	100,0	0	6	6	75,0	0	0,0	0	0	#ДЕЛО!	0	0	#ДЕЛО!	0	0	#ДЕЛО!	
Большеречная СОШ	39	0	1	38	38	38	0	37	0	0	0	0	1	1	97,4	97,4	97,4	6	18	24	63,2	2	5,3	1	1	100,0	0	0	#ДЕЛО!	0	0	#ДЕЛО!	
Бутарская СОШ	32	0	0	32	32	32	0	32	0	0	0	0	0	0	100,0	100,0	100,0	4	14	18	56,3	0	0,0	0	0	#ДЕЛО!	0	0	#ДЕЛО!	0	0	#ДЕЛО!	
Гороховская СОШ	22	0	0	22	22	22	0	22	0	0	0	0	0	0	100,0	100,0	100,0	0	10	10	45,5	0	0,0	0	0	#ДЕЛО!	0	0	#ДЕЛО!	0	0	#ДЕЛО!	
Горькочековская СОШ	15	0	0	15	15	15	0	15	0	0	0	0	0	0	100,0	100,0	100,0	1	6	7	46,7	2	13,3	0	0	#ДЕЛО!	0	0	#ДЕЛО!	0	0	#ДЕЛО!	
Карлуская СОШ	68	0	0	68	68	66	2	66	2	0	0	0	0	0	100,0	100,0	100,0	11	25	36	54,5	5	7,4	0	0	#ДЕЛО!	0	0	#ДЕЛО!	2	2	100,0	
Кудинская СОШ	80	0	0	80	80	80	0	78	0	0	0	0	2	2	97,5	97,5	97,5	3	35	38	47,5	8	10,0	0	0	#ДЕЛО!	0	0	#ДЕЛО!	1	1	100,0	
Листвинская СОШ	24	0	0	24	24	24	0	24	0	0	0	0	0	0	100,0	100,0	100,0	2	12	14	58,3	0	0,0	0	0	#ДЕЛО!	0	0	#ДЕЛО!	0	0	#ДЕЛО!	
Максимовская СОШ	47	1	0	48	48	48	0	48	0	0	0	0	0	0	100,0	100,0	100,0	7	21	28	58,3	2	4,2	0	0	#ДЕЛО!	0	0	#ДЕЛО!	0	0	#ДЕЛО!	
Малоголустинская СОШ	14	0	0	14	14	14	0	14	0	0	0	0	0	0	100,0	100,0	100,0	0	5	5	35,7	2	14,3	0	0	#ДЕЛО!	0	0	#ДЕЛО!	0	0	#ДЕЛО!	
Мамоновская СОШ	61	0	0	61	61	61	0	59	0	0	0	0	2	2	96,7	96,7	96,7	8	23	31	50,8	3	4,9	0	0	#ДЕЛО!	0	0	#ДЕЛО!	0	0	#ДЕЛО!	
Марковская СОШ	250	2	2	250	250	250	0	249	0	0	0	1	1	99,6	99,6	99,6	29	105	134	53,6	16	6,4	0	0	#ДЕЛО!	0	0	#ДЕЛО!	1	1	100,0		
Никольская СОШ	17	0	0	17	17	17	0	17	0	0	0	0	0	0	100,0	100,0	100,0	2	6	8	47,1	3	17,6	0	0	#ДЕЛО!	0	0	#ДЕЛО!	0	0	#ДЕЛО!	
Овская СОШ	74	0	2	72	72	66	6	64	6	0	0	0	2	2	97,2	97,0	97,2	8	21	29	43,9	2	2,8	0	0	#ДЕЛО!	1	1	100,0	2	2	100,0	
Пивоваровская СОШ	87	3	0	90	90	90	0	89	0	0	0	0	1	1	98,9	98,9	98,9	19	31	50	55,6	7	7,8	0	0	#ДЕЛО!	0	0	#ДЕЛО!	0	0	#ДЕЛО!	
Плишкинская СОШ	10	0	0	10	10	10	0	10	0	0	0	0	0	0	100,0	100,0	100,0	2	3	5	50,0	0	0,0	0	0	#ДЕЛО!	0	0	#ДЕЛО!	0	0	#ДЕЛО!	
Ревякинская СОШ	21	1	0	22	22	18	4	17	4	0	0	0	1	1	95,5	94,4	95,5	0	5	5	27,8	2	9,1	0	0	#ДЕЛО!	0	0	#ДЕЛО!	2	2	100,0	
Смоленская СОШ	64	1	0	65	65	64	1	62	1	0	0	0	2	2	96,9	96,9	96,9	6	25	31	48,4	6	9,2	1	1	100,0	0	0	#ДЕЛО!	0	0	#ДЕЛО!	
СОШ п. Молодежный	177	3	175	175	175	0	174	0	0	0	0	0	1	1	99,4	99,4	99,4	18	89	107	61,1	16	9,1	0	0	#ДЕЛО!	0	0	#ДЕЛО!	0	0	#ДЕЛО!	
Уриновская СОШ	179	5	3	181	181	181	0	179	0	0	0	0	2	2	98,9	98,9	98,9	23	65	88	48,6	19	10,5	0	0	#ДЕЛО!	3	2	66,7	1	1	100,0	
Усть-Кудинская СОШ	44	0	0	44	44	44	0	44	0	0	0	0	0	0	100,0	100,0	100,0	8	20	28	63,6	5	11,4	0	0	#ДЕЛО!	0	0	#ДЕЛО!	0	0	#ДЕЛО!	
Хомутовская СОШ №1	84	0	0	84	84	84	0	81	0	0	0	0	3	3	96,4	96,4	96,4	7	112	119	141,7	5	6,0	0	0	#ДЕЛО!	1	0	0,0	0	0	#ДЕЛО!	
Хомутовская СОШ №2	191	1	1	191	191	190	1	190	1	0	0	0	0	0	100,0	100,0	100,0	12	81	93	48,9	17	8,9	0	0	#ДЕЛО!	0	0	#ДЕЛО!	1	1	100,0	
Ширевская СОШ	26	0	1	25	25	25	0	25	0	0	0	0	0	0	100,0	100,0	100,0	0	12	12	48,0	0	0,0	0	0	#ДЕЛО!	0	0	#ДЕЛО!	1	1	100,0	
ИТОГО	1842	17	16	1843	1843	1819	24	1800	24	0	0	3	16	19	99,0	99,0	99,0	194	840	1034	56,8	138	7,5	2	2	100,0	5	3	60,0	15	15	100,0	

**Результаты освоения ООП СОО за 1 полугодие 2020-2021 уч.года в ОО
ИРМО выпускниками 11-х классов**

11 классы	всего учеников			подлежало аттестации			были аттестованы		кроме того, не аттестовано или аттестовано				всего неуспевающих	% успеваемости с учетом всего контингента	% успеваемости без учета детей с УО	% успеваемости без учета учащихся с УО	% успеваемости без учета учащихся с УО	качество обученности без учета детей с УО					резерв		академическая задолженность		второй год		индивидуальное обучение на дому				
	Число уч-ся на начало четверти	Прибыло	Выбыло	Число уч-ся на конец четверти	Всего подлежало аттестации	из них по ООП по программам и ОБЗ ЗПР, ТПР, РАС впр 1, 2 впр 1, 2 ЗПР, ТПР, РАС	из них по ООП по АООП ОБЗ УО (ПП)	всего аттестовано положительно (из гр7) по ООП, по АООП ЗПР, ТПР, РАС	Всего аттестовано положительно (из гр8) ОБЗ УО (ПП)	По болезни	По уважит. причине по независящим от них обстоятельствам (розыск, уважительной причине)	По причине пропусков без уважительной причины						По причине неуспеваемости	На «5»	на «4»и«5»	всего на "4" и "5" и на "5"	качество знаний (%)	С одной «3»	С одной «3» %	Кол-но учеников с академ задолженностью	из них не успевают	% успеваем с академ задолженностью	Кол-но учеников, оставленных на второй год	из них успевают	% успеваем второгогодников	Кол-но обуч. на дому.	из них успевают обуч на дому.	% успеваем обуч на дому.
Большереченская СОШ	21	0	0	21	21	21	0	21	0	0	0	0	0	100,0	100,0	100,0	2	15	17	81,0	0	0,0	0	0	#ДЕЛО!	0	0	#ДЕЛО!	0	0	#ДЕЛО!		
Бутырская СОШ	10	0	0	10	10	10	0	10	0	0	0	0	0	100,0	100,0	100,0	0	6	6	60,0	0	0,0	0	0	#ДЕЛО!	0	0	#ДЕЛО!	0	0	#ДЕЛО!		
Гороховская СОШ	6	0	0	6	6	6	0	6	0	0	0	0	0	100,0	100,0	100,0	0	3	3	50,0	0	0,0	0	0	#ДЕЛО!	0	0	#ДЕЛО!	0	0	#ДЕЛО!		
Горчелочевская СОШ	6	0	0	6	6	6	0	6	0	0	0	0	0	100,0	100,0	100,0	0	2	2	33,3	1	16,7	0	0	#ДЕЛО!	0	0	#ДЕЛО!	0	0	#ДЕЛО!		
Карлуская СОШ	17	0	0	17	17	17	0	17	0	0	0	0	0	100,0	100,0	100,0	0	6	6	35,3	1	5,9	0	0	#ДЕЛО!	0	0	#ДЕЛО!	0	0	#ДЕЛО!		
Кудинская СОШ	15	0	0	15	15	15	0	15	0	0	0	0	0	100,0	100,0	100,0	5	9	14	93,3	0	0,0	0	0	#ДЕЛО!	0	0	#ДЕЛО!	1	1	100,0		
Листьянская СОШ	14	0	0	14	14	14	0	14	0	0	0	0	0	100,0	100,0	100,0	1	5	6	42,9	2	14,3	0	0	#ДЕЛО!	0	0	#ДЕЛО!	0	0	#ДЕЛО!		
Максимовская СОШ	22	0	0	22	22	22	0	22	0	0	0	0	0	100,0	100,0	100,0	0	6	6	27,3	2	9,1	0	0	#ДЕЛО!	0	0	#ДЕЛО!	0	0	#ДЕЛО!		
Малоголоустенская СОШ	5	0	0	5	5	5	0	5	0	0	0	0	0	100,0	100,0	100,0	0	1	1	20,0	0	0,0	0	0	#ДЕЛО!	0	0	#ДЕЛО!	0	0	#ДЕЛО!		
Мамоновская СОШ	5	0	0	5	5	5	0	5	0	0	0	0	0	100,0	100,0	100,0	1	3	4	80,0	1	20,0	0	0	#ДЕЛО!	0	0	#ДЕЛО!	0	0	#ДЕЛО!		
Марковская СОШ	39	0	0	39	39	39	0	39	0	0	0	0	0	100,0	100,0	100,0	0	9	9	23,1	3	7,7	0	0	#ДЕЛО!	0	0	#ДЕЛО!	0	0	#ДЕЛО!		
Никольская СОШ	5	0	0	5	5	5	0	5	0	0	0	0	0	100,0	100,0	100,0	0	2	2	40,0	1	20,0	0	0	#ДЕЛО!	0	0	#ДЕЛО!	0	0	#ДЕЛО!		
Обская СОШ	30	0	0	30	30	30	0	30	0	0	0	0	0	100,0	100,0	100,0	9	13	22	73,3	0	0,0	0	0	#ДЕЛО!	0	0	#ДЕЛО!	0	0	#ДЕЛО!		
Пивоваровская СОШ	32	0	0	32	32	32	0	32	0	0	0	0	0	100,0	100,0	100,0	6	11	17	53,1	1	3,1	0	0	#ДЕЛО!	0	0	#ДЕЛО!	0	0	#ДЕЛО!		
Плишкинская СОШ	9	0	0	9	9	9	0	9	0	0	0	0	0	100,0	100,0	100,0	0	5	5	55,6	0	0,0	0	0	#ДЕЛО!	0	0	#ДЕЛО!	0	0	#ДЕЛО!		
Ревякинская СОШ	11	0	0	11	11	11	0	11	0	0	0	0	0	100,0	100,0	100,0	1	6	7	63,6	0	0,0	0	0	#ДЕЛО!	0	0	#ДЕЛО!	0	0	#ДЕЛО!		
Смоленская СОШ	13	0	0	13	13	13	0	13	0	0	0	0	0	100,0	100,0	100,0	1	5	6	46,2	3	23,1	0	0	#ДЕЛО!	0	0	#ДЕЛО!	0	0	#ДЕЛО!		
СОШ п. Молодежный	71	0	0	71	71	71	0	71	0	0	0	0	0	100,0	100,0	100,0	4	27	31	43,7	1	1,4	0	0	#ДЕЛО!	0	0	#ДЕЛО!	0	0	#ДЕЛО!		
Уриковская СОШ	32	0	0	32	32	32	0	31	0	0	0	0	1	96,9	96,9	96,9	1	12	13	40,6	0	0,0	0	0	#ДЕЛО!	0	0	#ДЕЛО!	0	0	#ДЕЛО!		
Усть-Кудинская СОШ	21	0	0	21	21	21	0	21	0	0	0	0	0	100,0	100,0	100,0	9	7	16	76,2	1	4,8	0	0	#ДЕЛО!	0	0	#ДЕЛО!	0	0	#ДЕЛО!		
Хомутовская СОШ №1	20	0	0	20	20	20	0	20	0	0	0	0	0	100,0	100,0	100,0	5	7	12	60,0	0	0,0	0	0	#ДЕЛО!	0	0	#ДЕЛО!	1	1	100,0		
Хомутовская СОШ №2	73	0	1	72	72	72	0	72	0	0	0	0	0	100,0	100,0	100,0	5	24	29	40,3	0	0,0	0	0	#ДЕЛО!	0	0	#ДЕЛО!	0	0	#ДЕЛО!		
Ширевская СОШ	13	0	0	13	13	13	0	13	0	0	0	0	0	100,0	100,0	100,0	0	8	8	61,5	1	7,7	0	0	#ДЕЛО!	0	0	#ДЕЛО!	0	0	#ДЕЛО!		
ИТОГО	490	0	1	489	489	489	0	488	0	0	0	0	1	99,8	99,8	99,8	50	192	242	49,5	18	3,7	0	0	####	0	0	####	2	2	100,0		
всОШ	60	1	1	59	59	59	0	59	0	0	0	0	0	100,0	100,0	100,0	0	12	12	20,3	0	0,0	0	0	#ДЕЛО!	0	0	#ДЕЛО!	0	0	#ДЕЛО!		
	550	1	2	548	548	548	0	547	0	0	0	0	1	99,8	99,8	99,8	50	204	254	46,4	18	3,3	0	0	####	0	0	####	2	2	100,0		