



Российская Федерация  
Иркутская область  
Иркутское районное  
муниципальное образование  
**АДМИНИСТРАЦИЯ**  
**Управление образования**  
Декабрьских Событий, 119А, Иркутск, 664011  
Тел. (3952) 718-040  
Факс (3952) 718-040  
E-mail: [uoirkkr@mail.ru](mailto:uoirkkr@mail.ru)  
<http://eduraion.irk.ru>

Руководителям  
МОУ ИРМО

от 22.06.2020 № 1769  
на \_\_\_\_\_ от \_\_\_\_\_  
№ \_\_\_\_\_

О направлении анализа  
за 2019-2020 уч.год

Уважаемые руководители!

С целью выстраивания эффективной работы по повышению качества образовательного процесса, оптимизации и актуализации системы внутришкольного контроля, направляем анализ результатов деятельности общеобразовательных организаций за 2019-2020 учебный год.

Приложение: Анализ объективности результатов ВПР 2021 образовательных организаций ИРМО – 12 стр.

Начальник

Р.Р. Зарипов



В течение 2019 – 2020 учебного года в школы района прибыло 247 учеников, выбыло – 148.

На начало 2019 – 2020уч.г	Движение	Уровень НОО ООП	Уровень ООО ООП	Уровень СОО	Всего ООО ООП	На конец 2019 – 2020 уч.г.
		Кол-во	Кол-во	Кол-во	Кол-во	
<b>1 6128</b>	Прибыло	331	333	55	719	<b>16254</b>
	Выбыло	269	244	80 (из них 47 в ВСОШ)	593	
	динамика	+62	+89	-25 (за счет ВСОШ)	+126	

На домашнем обучении осваивали образовательные программы в течение 2019-2020 уч.году 147 человек, из них 81 человек (55%)- обучается на дому, осваивая АООП.

	НОО	ООО	СОО	Всего
<b>ООП</b>	30	32	4	66
<b>АООП</b>	49	32	0	81
<b>Всего</b>	<b>79</b>	<b>64</b>	<b>4</b>	<b>147</b>

В течение учебного года возросло количество учеников, определяемых родителями на семейное обучение с 45 до 54. Один ребенок не освоил программу и будет родителями возвращен в ОО (Хомутовская СОШ №2).

### Успеваемость.

В связи с эпидемиологической обстановкой по распространению коронавируса COVID-19, все ОО района большую часть третьей четверти организовывали обучение в дистанционном режиме (см. справка о применении эл.платформ).

Не смотря на это, освоение ООП составляет 99,7%.

ООП НОО – 99,6% - что соответствует критериям, заданным в муниципальной Программе повышения качества образования

ООП ООО – 99,7 %, что на 0,1% ниже планируемых Программой КО

ООП СОО – 99,8% (без учета ГИА) - соответствует критериям, заданным в муниципальной Программе повышения качества образования.

Ступени обучения	Число уч-ся на начало четверти				Число уч-ся на конец четверти				Всего подлежащее аттестации (сумма граф 7, 8, 9, 10, 11, 12) из них по ООП	кроме того, не аттестовано или аттестовано отрицательно					всего неуспевающих по учебному плану (сумма гр. 11 и гр. 12)	% успеваемости с учетом всего контингента УК	% успеваемости с учетом всего контингента УК-УО-УУО	% успеваемости контингента без учета учащихся гр. 8,9,10	Аттестовано по ООП		С одной «3»	С одной «3» %	Кол-во второкл.	Не успев второкл. % успеваем.	Кол-во обуч. на дому.	Не успев обуч. на дому.	% успеваем обуч-на дому.			
	Прибыло	Выбыло	Прибыло	Выбыло	Всего аттестовано по ООП (на оценки 5,4,3)	Всего аттестовано по ООП (на оценки 5,4,3) по ДОО АООП (на оценки 5,4,3)	Всего аттестовано по ООП (на оценки 5,4,3) по УУО АООП	По болезни		По уважит. причине	по неважным отл. обстоятельствам (болезнь, отпуск, отъезд от обучения, АСДО)	По причине пропусков без уважительной причины	По причине неуспеваемости	на «5»					на «4»	на «3»										
1	2	3	4	5	6	7	8	9	10	11	12	13	14	15	16	17	18	19	20	21	22	23	24	25	26	27	28	29	30	
1 классы	2036	85	73	2048															294	915	1209	63,9	140	7,4	8	0	14	0	100,0	
2 классы	1921	80	64	1937	1937	1891	1887	32	14	0	0	0	1	3	4	99,8	99,8	99,8	233	812	1045	60,2	122	7,0	2	2	0,0	19	1	94,7
3 классы	1774	75	65	1784	1784	1736	1726	28	19	1	0	0	2	8	10	99,4	99,4	99,4	226	783	1009	55,2	141	7,7	12	0	100,0	19	0	100,0
4 классы	1870	76	63	1883	1883	1827	1818	45	11	0	0	2	0	7	7	99,5	99,5	99,5	226	783	1009	55,2	141	7,7	12	0	100,0	19	0	100,0
<b>1 уровень</b>	<b>7601</b>	<b>316</b>	<b>265</b>	<b>7652</b>	<b>5604</b>	<b>5454</b>	<b>5431</b>	<b>105</b>	<b>44</b>	<b>1</b>	<b>0</b>	<b>2</b>	<b>3</b>	<b>18</b>	<b>21</b>	<b>99,6</b>	<b>99,6</b>	<b>99,6</b>	<b>753</b>	<b>2510</b>	<b>3263</b>	<b>59,8</b>	<b>403</b>	<b>7,4</b>	<b>30</b>	<b>2</b>	<b>93,3</b>	<b>71</b>	<b>1</b>	<b>98,6</b>
5 классы	1662	75	49	1688	1688	1654	1651	27	7	1	0	0	1	1	2	99,8	99,8	99,8	125	661	786	47,5	154	8,1	7	0	100,0	7	1	85,7
6 классы	1554	71	55	1570	1570	1547	1545	23	0	0	0	0	1	1	2	99,9	99,9	99,9	84	583	667	43,1	81	5,2	2	0	100,0	7	0	100,0
7 классы	1324	59	56	1327	1327	1325	1313	10	2	0	0	0	1	1	2	99,1	99,8	99,8	51	413	464	35,0	52	3,9	4	0	100,0	11	0	100,0
8 классы	1240	55	42	1253	1253	1229	1222	22	2	0	0	0	4	3	7	99,4	99,4	99,4	37	365	402	32,7	46	3,7	4	1	75,0	9	0	100,0
9 классы	1210	48	29	1229	1229	1210	1210	16	3	0	0	0	0	0	0	100,0	100,0	100,0	49	365	414	34,2	48	4,0	2	0	100,0	10	0	100,0
<b>2 уровень</b>	<b>6990</b>	<b>308</b>	<b>231</b>	<b>7067</b>	<b>7067</b>	<b>6965</b>	<b>6941</b>	<b>98</b>	<b>14</b>	<b>1</b>	<b>0</b>	<b>0</b>	<b>7</b>	<b>6</b>	<b>13</b>	<b>99,7</b>	<b>99,8</b>	<b>99,8</b>	<b>346</b>	<b>2387</b>	<b>2733</b>	<b>39,2</b>	<b>361</b>	<b>5,2</b>	<b>19</b>	<b>1</b>	<b>94,7</b>	<b>44</b>	<b>1</b>	<b>97,7</b>
10 классы	500	31	25	506	506	506	504	0	0	0	0	0	0	2	2	99,6	99,6	99,6	56	203	259	51,2	21	4,2	0	0	100,0	2	0	100,0
11 классы	449	4	8	445	445	445	445	0	0	0	0	0	0	0	0	100,0	100,0	100,0	42	210	252	56,6	23	5,2	0	0	100,0	1	0	100,0
<b>3 уровень</b>	<b>949</b>	<b>35</b>	<b>33</b>	<b>951</b>	<b>951</b>	<b>951</b>	<b>949</b>	<b>0</b>	<b>0</b>	<b>0</b>	<b>0</b>	<b>0</b>	<b>0</b>	<b>0</b>	<b>2</b>	<b>99,8</b>	<b>99,8</b>	<b>99,8</b>	<b>98</b>	<b>413</b>	<b>511</b>	<b>53,7</b>	<b>44</b>	<b>4,6</b>	<b>0</b>	<b>0</b>	<b>100,0</b>	<b>3</b>	<b>0</b>	<b>100,0</b>
<b>Всего школы</b>	<b>15540</b>	<b>659</b>	<b>529</b>	<b>15670</b>	<b>13622</b>	<b>13370</b>	<b>13321</b>	<b>203</b>	<b>58</b>	<b>2</b>	<b>0</b>	<b>2</b>	<b>10</b>	<b>26</b>	<b>36</b>	<b>99,6</b>	<b>99,7</b>	<b>99,7</b>	<b>1197</b>	<b>5310</b>	<b>6507</b>	<b>48,7</b>	<b>808</b>	<b>6,0</b>	<b>49</b>	<b>3</b>	<b>93,9</b>	<b>118</b>	<b>2</b>	<b>98,3</b>
ВСОШ	229	23	67	185	185	185	185	0	0	0	0	0	0	0	0	100,0	100,0	100,0	0	38	38	20,5	0	0,0	0	0	100,0	0	0	100,0
<b>итого с ВСОШ</b>	<b>15769</b>	<b>682</b>	<b>596</b>	<b>15855</b>	<b>13807</b>	<b>13555</b>	<b>13506</b>	<b>203</b>	<b>58</b>	<b>2</b>	<b>0</b>	<b>2</b>	<b>10</b>	<b>26</b>	<b>36</b>	<b>99,6</b>	<b>99,7</b>	<b>99,7</b>	<b>1197</b>	<b>5348</b>	<b>6545</b>	<b>48,3</b>	<b>808</b>	<b>6,0</b>	<b>49</b>	<b>3</b>	<b>93,9</b>	<b>118</b>	<b>2</b>	<b>98,3</b>



	НОО	ООО	СОО	Всего
<b>Всего</b>	<b>24</b>	<b>14</b>	<b>2</b>	<b>40</b>
По болезни	1	1	0	2
Пропуски	3	7		10
По независящим от школы обстоят-м	2			2
Посещают занятия, но не усваивают программу	18 (7 из них выпускники)	6	2	26

2 - по болезни – ученики Сайгутской и Смоленской школ.

2 – по причинам, не зависящим от ОО- ученики Уриковской школы (цыгане, которые отказываются от посещения школы. Велась работа на уровне КДН, ПДН).

10 человек перешли с академической задолженностью по причине многочисленных пропусков уроков по неуважительной причине в школах: Марковская СОШ 4 чел с 6,7,8 класс, Ревякинская СОШ 2 человека в 3 кл, Уриковская СОШ – 2 человека в 8 классе, Хомутовская СОШ №2 во 2,и 5 классе.

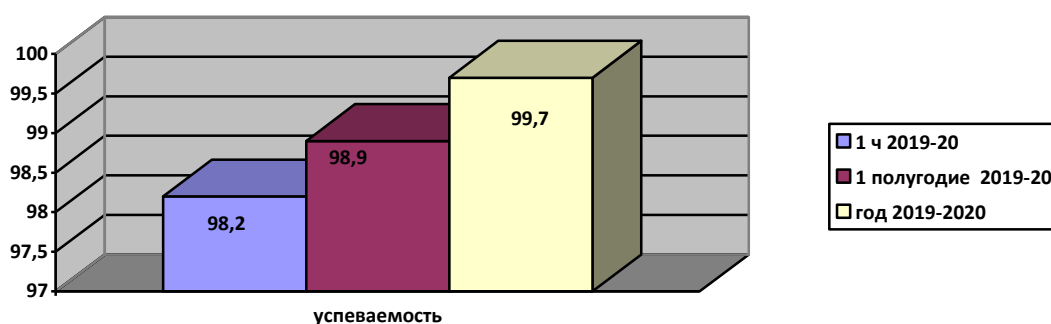
26 человек по причине неуспеваемости по отдельным предметам: Уриковская СОШ – 8 человек, Смоленская СОШ- 4 человека, Большереченская СОШ -3 человека, по 2 ученика в Кудинской СОШ, Горячеключевской СОШ, Хомутовской СОШ №2. По одному ученику в Максимовской СОШ, Марковской СОШ, Пивоваровской СОШ, Усть-Кудинской СОШ, Хомутовской СОШ №1.

Наибольшее количество неуспевающих по неуважительной причине по итогам 2019-2020 года Уриковской СОШ (10), Марковской СОШ (5), Хомутовской СОШ №2 (4), Смоленской СОШ (4), Большереченской СОШ (3).

Руководителям вышеперечисленных ОО проанализировать эффективность принимаемых мер по работе с неуспевающими с целью выполнения в полной мере ФЗ-273 в части качества образовательных услуг.

Хочется надеяться, что в школах создадутся определенные условия для реализации прав детей на получение образования в доступной для них форме.

В целом успеваемость школам района составила 99,7%

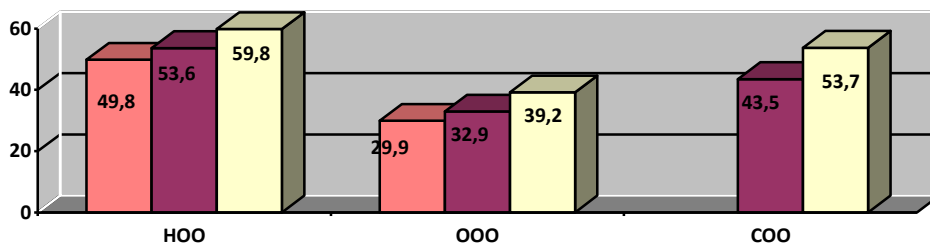


100% успеваемость (без учета неаттестованных по болезни) в течение всего учебного года добились все НОШ, НШДС, Листвянская СОШ, Ширяевская СОШ, Плишкинская СОШ, Большоголоустненская ООШ.

## Качество обученности.

Качество обученности в ОО района в классах ООП по итогу 2019 – 2020 уч. года составило 48,3% , это на **1,3%** выше итогов прошлого 2018-2019 учебного года.

Качество за текущий учебный год по уровням также возрастало: НОО – с 49,8% до 59,8 % , ООО – с 29,9% до 39,2% , СОО – с 43,5% до 53,7%. Все показатели чуть выше критериальных показателей Программы КО.



Качество обученности по ОО:

Качество	1 полугодие	2019-2020 год
<b>Более 60%</b>	Бурдаковская, Бургазская, Грановская, Держинская, С-Борская	Бурдаковская, Бургазская, Грановская, Галкинская, Держинская, С-Борская
<b>50% - 60%</b>	Столбовская, Быковская, Баруйская	Столбовская, Быковская, Баруйская, Б. Реченская, Карлукская, Листвянская, СОШ п. Молодежная, Пивоваровская, Плишкинская, Усть-Кудинская
<b>45% - 50%</b>	Молодежная, Пивоваровская, Б. Реченская, Листвянская, М.Еланская, Максимовская, Усть-Кудинская, Хомутовская -1,	Кыцигировская, Лыловская, М.Еланская, Б. Голоустненская, Бутырская, Г.Ключевская, Максимовская, Мамоновская, Марковская, Оекская, Ревякинская, Смоленская, Хомутовская -1
40% - 45%	Г.Ключевская, Карлукская, Кыцигировская, Бутырская, Кудинская, Мамоновская, Оекская, Ревякинская, Плишкинская,	Кудинская, Никольская, Уриковская, Хомутовская -2, Ширяевская
35% - 40%	Лыловская, Смоленская, Хомутовская -2, Никольская, Б. Голоустненская	Гороховская, Малоголоустненская,

<b>30% -35%</b>	<b>М. Голоустненская, Мамоновская, У-Балейская, Гороховская, Уриковская, Черемушкинская, Марковская, Ширяевская</b>	<b>У-Балейская, Черемушкинская</b>
<b>20% -30%</b>		<b>ВСОШ, Сайгутская</b>
<b>Менее 20%</b>	<b>Сайгутская,</b>	
<b>0%</b>		<b>Егоровская</b>

Повысили качество – **зеленым**. Остался в указанных пределах – **черным**. Понижился уровень качества в указанных пределах – **красным**

Выше 50% учеников обучаются на «4» и «5» в 16 ОО района: Бурдаковской, Бургазской, Грановской, Галкинской, Дзержинской, Сосново-Борской, Столбовской, Быковской, Баруйской, Большереженской, Карлукской, Листвянской СОШ п. Молодежный, Пивоваровской, Плишкинской, Усть-Кудинской школах.

Значительно вырос % качества обученности в ОО: Галкинской НОШ, Лыловской НШДС, Плишкинской СОШ, Большеголоустненской ООШ, Марковской СОШ, Смоленской СОШ, Уриковской СОШ, Ширяевской СОШ.

Снизилось качество обученности в течение данного учебного года в ОО: Егоровская НОШ до 0% при 22 учениках(!).

Стабильно низким % качества остается в ВСОШ, Сайгутской, Гороховской, Малоголоустненской, У-Балейской, Черемушкинской школах.

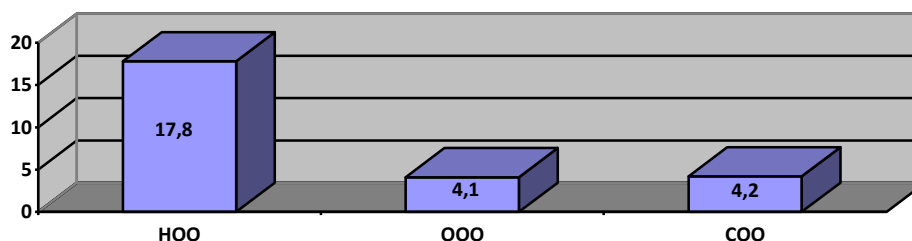
### Количество учеников, обучающихся с одной «3» - резерв.

Ученики, имеющие одну «3» могут как переходить из категории «многоотроешников», так и из категории «хорошистов». В школах при поименном анализе нужно четко понимать, как организовать индивидуальный подход, чтобы ребенок опять вернулся к категории «хорошистов» и найти мотивации, чтобы они не вернулись в категорию «многоотроешников».

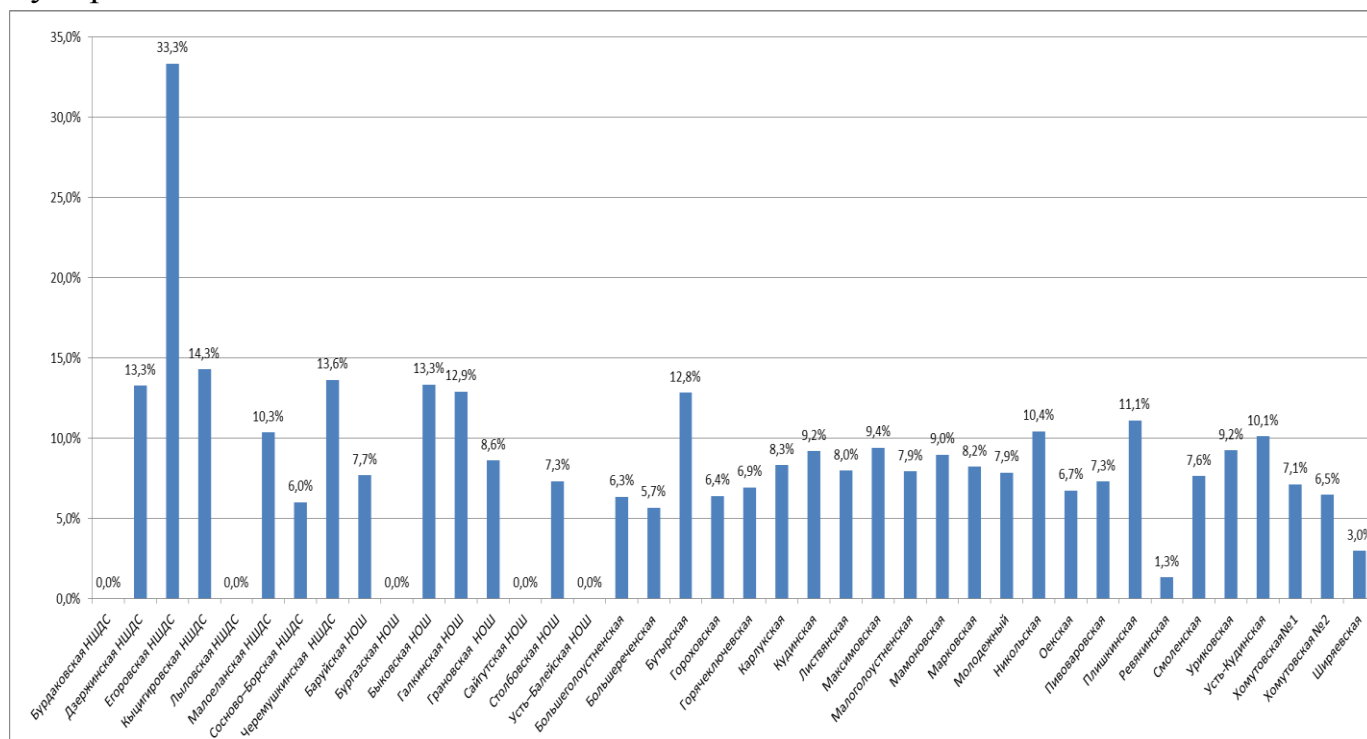
На конец 2019-2020 учебного года с одной «3» закончили - всего 808 (6,8%) человек, это на 21 человека меньше, чем по итогам первого полугодия текущего учебного года. С учетом того, что процент качества, как говорилось ранее, повысился, следовательно наши ученики в больше части перешли в категорию «хорошистов».

ступени обучения	русский язык	литература	чтение	англ яз	немецкий язык	французский язык	математика	алгебра	геометрия	информатика	история	обществознание	география	экономика	право	Окружающий мир	биология	физика	химия	астрономия	музыка	ИЗО	физ-ра	ОБЖ	технология	черчение	ОРКСЭ или ОДНР	всего	
I (1-4 классы)	204	0	0	146	0	0	50	0	0	0	0	0	0	0	0	1	0	0	0	0	0	0	0	0	0	0	0	0	403
выпускники 1 ступени	61	0	0	68	0	0	13	0	0	0	0	0	0	0	0	0	0	0	0	0	0	0	2	0	0	0	0	0	144
II (5-9 классы)	101	3	0	39	0	0	106	28	26	4	3	2	7	0	0	0	10	12	19	0	0	0	0	0	1	0	0	0	361
выпускники 2 ступени	12	0	0	5	0	0	9	5	0	0	0	0	0	0	0	0	4	3	12	0	0	0	0	0	0	0	0	0	50
III (10-11 классы)	8	0	0	2	0	0	2	6	7	0	0	1	0	0	0	0	2	5	10	0	0	0	0	0	1	0	0	0	44
выпускники 3 ступени	5	0	0	1	0	0	3	5	0	0	0	0	0	0	0	0	1	2	5	0	0	0	0	1	0	0	0	23	
Всего по ИРМО	313	3	0	187	0	0	158	34	33	4	3	3	7	0	0	1	12	17	29	0	0	0	2	0	2	0	0	808	
нач. школа от общего числа	65%	0%	0%	78%	0%	0%	32%	0%	0%	0%	0%	0%	0%	0%	0%	100%	0%	0%	0%	0%	0%	100%	0%	0%	0%	0%	0%	8%	
2 ступень от общего числа	32%	100%	0%	21%	0%	0%	67%	82%	79%	100%	100%	67%	100%	0%	0%	0%	83%	71%	66%	0%	0%	0%	0%	50%	0%	0%	0%	8%	
3 ступень от общего числа	2,6%	0,0%	0,0%	1,1%	0,0%	0,0%	1,3%	17,6%	21,2%	0,0%	0,0%	33,3%	0,0%	0,0%	0,0%	0,0%	16,7%	29,4%	34,5%	0,0%	0,0%	0,0%	0,0%	50,0%	0,0%	0,0%	0,0%	5,2%	
выпускники 1 ступени	19,5%	0,0%	0,0%	36,4%	0,0%	0,0%	8,2%	0,0%	0,0%	0,0%	0,0%	0,0%	0,0%	0,0%	0,0%	0,0%	0,0%	0,0%	0,0%	0,0%	0,0%	0,0%	0,0%	0,0%	0,0%	0,0%	0,0%	17,8%	
выпускники 2 ступени	3,8%	0,0%	0,0%	2,7%	0,0%	0,0%	26,5%	15,2%	0,0%	0,0%	0,0%	0,0%	0,0%	0,0%	0,0%	0,0%	33,3%	17,6%	41,4%	0,0%	0,0%	0,0%	0,0%	0,0%	0,0%	0,0%	0,0%	4,1%	
выпускники 3 ступени	1,6%	0,0%	0,0%	0,5%	0,0%	0,0%	8,8%	15,2%	0,0%	0,0%	0,0%	0,0%	0,0%	0,0%	0,0%	0,0%	8,3%	11,8%	17,2%	0,0%	0,0%	0,0%	0,0%	50,0%	0,0%	0,0%	0,0%	6,8%	

По уровням образования, наибольший процент таких обучающихся в начальных классах -17,8%, почти равное на 2 и 3 уровнях обучения (около 4%).



Наибольший процент учеников, получивших с одной «3» в Егоровской (33%), Кышигировской НШДС (14,3%), по 13% в Дзержинской НШДС, Черемушкинской НШДС, Грановской НОШ, Быковской НОШ, Галкинской НОШ, Бутырской СОШ.



По предметам ученики, окончившие год с одной «3» распределились так:

Наибольшее количество учеников с одной «3» неизменно по РЯ, ИЯ, математике (5-6 кл) (как и 2 !!!).



Предмет	Всего
Русский яз	313
Английский яз	187
Математика	158
Алгебра ↑	34
Геометрия	33
Химия ↑	29
Физика ↑	17
Биология ↓	19
География	7
Информатика ↓↓	4
История ↓↓	3
Обществознание ↓	3
Литература	3
Технология	2
Физ-ра	2
Окруж.мир ↓	1
Чтение ↓	0
ИЗО ↓	0
ОБЖ ↓	0
Музыка ↓	0

По-прежнему, остаются такие предметы как технология, физическая культура и окружающий мир. Вопрос к учителям данных предметов о реализации проектной деятельности на уроках, где по силам каждому ученику выполнять интересные и мотивирующие его задания.

Администрациям школ проанализировать причины наличия у учеников одной «3», планировать административный контроль, контроль со стороны классных руководителей по корректировке образовательных маршрутов по предметам таких учеников, особенно по устным и творческим предметам.

### Итоги обучающихся в классах, реализующих АООП

В районе создаются условия для обучения детей с ОВЗ. На конец года таких детей 929 человек, из них 127 дети-инвалиды. Из 929 человек 427 человек (46%) обучаются в специализированных классах для детей с ОВЗ (ЗПР, ЛУО, УУО). Кроме того, имеют инвалидность (без статуса ОВЗ) еще 127 несовершеннолетних.

При анализе учеников по освоению образовательных программ:

- Основные общеобразовательные программы осваивают 15325 человек (из них 185 учеников в очно-заочной форме в ВСОШ);
- АООП для обучающихся с ЗПР – 255 человек (28 чел в классах + 227 инклюзивно);
- АООП для обучающихся с ТНРечи – 44 человек инклюзивно в ОО;
- АООП для обучающихся с РАС – 5 человек (3 инклюзивно в ОО кл., 2 инклюзивно в классах с ЛУО);

- АООП для обучающихся с легкой умственной отсталостью (ЛУО) 525 человек (342 человека в классе для ЛУО + 183 инклюзивно в ОО кл.);
- АООП для обучающихся с умеренной умственной отсталостью (УУО) 100 человек (21 человек в классе для УУО + 45 инклюзивно в ОО кл. и 34 инклюзивно в классах с ЛУО);
- Программы профильного обучения – 205 человек (83 гуманитар, 30 – соц-эк, 65 – инф-техн, 27 физ-мат. направленности) – в 2-х школах (Х-2 и п. Молодежный)
- Программы УИП – 37 человек (Х-1 и п. Молодежный)

Таким образом, инклюзивно в классах, реализующих программы ООП

получали образование по АООП:

227 человек по АООП ЗПР (7.1, 7.2)

44 человека по АООП ТНР (5.1, 5.2)

3 человека по АООП РАС (8.1)

183 (!) ученика по программе АООП УО (ИН) по варианту 1 (ЛУО)

45 (!) учеников по программе АООП УО (ИН) по варианту 2 (УУО)

Наблюдается нарушение СанПин для обучающихся с интеллектуальными нарушениями.

Руководителям школ: Бургазской НОШ, Галкинской НОШ, Сайгутской НОШ, Кыцигировской НШДС, Черемушкинской НШДС, Гороховской СОШ, Карлукской СОШ, Максимовской СОШ, Малоголоустненской СОШ, Мамоновской СОШ, Никольской СОШ, Оекской СОШ, Пивоваровской СОШ, Смоленской СОШ, Хомутовской СОШ №1, Хомутовской СОШ №2 создать условия для обучающихся с ОВЗ согласно требованиям СанПин 2.4.2.3286-15 «Санитарно-эпидемиологические требования к условиям и организации обучения и воспитания в организациях, осуществляющих образовательную деятельность по адаптированным основным общеобразовательным программам для обучающихся с ограниченными возможностями здоровья».

Ступени обучения	Число уч-ся на начало четверти		Прибыло	Выбыло	Число уч-ся на конец четверти		Всего подано аттестации (сумма граф 7, 8, 9, 10, 11, 12)		Всего аттестовано полностью (на оценки 5,4,3)		кроме того, не аттестовано или аттестовано отрицательно			По причине неуплаты, прочие по неважным отп.к. обстоятельствам (рольск, добровольно-высокая оценка, умышленный причиня	По причине неуплаты	всего не выполнено по неважн. причине (сумма гр. 11 и гр. 12)		% успеваемости с учетом всего количества	% успеваемости контингента без учета учащихся гр. 8,9,10	Аттестовано			%	С оцкой «3»	С оцкой «3» %	Кол-во второродн.	Не успевают второродн.	% успеваем второродн.	по не выполнено по доку	не успевают из числа обучающихся на дову	Число учащихся, обучающихся по АООП				
	По большн	По уважит. причине			по неважным отп.к. обстоятельствам (рольск, добровольно-высокая оценка, умышленный причиня	По причине неуплаты	всего не выполнено по неважн. причине (сумма гр. 11 и гр. 12)	на «5»	на «4»и«5»	всего на «4» и «5» и на «5»	С оцкой «3»	С оцкой «3» %	Кол-во второродн.			Не успевают второродн.	% успеваем второродн.			по не выполнено по доку	не успевают из числа обучающихся на дову	% успеваемости учащихся обучающихся на дову									всего по количеству обучающихся по программе ЛУО	всего по количеству обучающихся по программе УУО	всего по количеству обучающихся по программе РАС	всего по количеству обучающихся по ТМНР	всего по количеству УУО по СМНР
	1	2	3	4	5	6	7	8	9	10				11	12			13	14				15	16	17	18	19	20	21	22					
Большереченская СОШ	15	0	0	15	15	0	0	0	0	0	0	0	0	100,0	100,0	0	4	4	26,7	2	13,3	0	0	#####	0	0	#####	13	2	0	0	0			
Бутырская СОШ	17	0	0	17	17	0	0	0	0	0	0	0	0	100,0	100,0	0	10	10	58,8	0	0,0	0	0	#####	2	0	#####	14	3	0	0	0			
Гороховская СОШ	12	2	1	13	13	0	0	0	0	0	0	0	0	100,0	100,0	0	0	0	0,0	2	15,4	0	0	#####	0	0	#####	10	3	0	0	0			
Кудинская СОШ	98	4	2	100	93	93	0	0	0	0	0	0	0	100,0	100,0	1	35	36	38,7	10	10,8	0	0	#####	3	0	#####	100	0	0	0	0			
Малоголоустненская СОШ	10	0	1	9	9	9	0	0	0	0	0	0	0	100,0	100,0	0	2	2	22,2	2	22,2	0	0	#####	2	0	#####	8	1	0	0	0			
Мамоновская СОШ	10	4	0	14	14	14	0	0	0	0	0	0	0	100,0	100,0	0	1	1	7,1	0	0,0	1	0	#####	0	0	#####	12	2	0	0	0			
Марковская СОШ	35	4	1	38	36	36	0	0	0	0	0	0	0	100,0	100,0	0	7	7	19,4	1	2,8	1	0	#####	6	0	#####	100	28	10	0	0			
Никольская СОШ	29	1	0	30	30	30	0	0	0	0	0	0	0	100,0	100,0	1	10	11	36,7	1	3,3	0	0	#####	0	0	#####	25	5	0	0	0			
Оекская СОШ	48	0	2	46	46	46	0	0	0	0	0	0	0	100,0	100,0	0	17	17	37,0	6	13,0	0	0	#####	3	0	#####	100	41	5	0	0			
Ревякинская СОШ	19	1	0	20	20	20	0	0	0	0	0	0	0	100,0	100,0	0	11	11	55,0	3	15,0	0	0	#####	0	0	#####	18	2	0	0	0			
Смоленская СОШ	7	2	0	9	9	9	0	0	0	0	0	0	0	100,0	100,0	0	1	1	11,1	0	0,0	0	0	#####	2	0	#####	100	8	1	0	0			
Урикская СОШ	53	11	8	56	51	51	0	0	0	0	0	0	0	100,0	100,0	0	1	1	2,0	1	2,0	0	0	#####	7	0	#####	100	33	23	0	0			
Ширяевская СОШ	31	2	1	32	32	32	0	0	0	0	0	0	0	100,0	100,0	1	6	7	21,9	3	9,4	0	0	#####	2	0	#####	100	26	6	0	0			
ИТОГО	384	31	16	399	385	385	0	0	0	0	0	0	0	100,0	100,0	3	105	108	28,1	31	8,1	2	0	100,0	27	0	100,0	336	63	0	0	0			

Подлежали аттестации 385 человек из 399 (96,4%) 2-9 классов (не подвергались процедуре аттестации 14 учеников 1-х классов). Успеваемость

обучающихся инклюзивно в общеобразовательных классах – 100%. В 13 ОО в классах для обучающихся с ЗПР успеваемость 100%, качество 28%, с одной тройкой – 8,1%.

Кроме того, усвоили программы АООП для детей с интеллектуальными нарушениями все 183 обучающихся с ЛУО и 45 обучающихся с УУО в рамках требований своих СИПР.

На домашнем обучении осваивали образовательные программы 27 человек

	<b>НОО</b>	<b>ООО</b>	<b>Всего</b>
<b>АООП ЗПР</b>	9	18	27

**Исполнение часов учебного плана за 2019-2020 год** в большинстве школ реализовано на 100%. Были за полугодие текущего учебного года не полностью реализованы часы УП в: Лыловской НШДС (в сентябре была вакансия учителя ИЯ); Горячеключевской (вакансия ИЯ в конце четверти), Малоголоустненской СОШ, Плишкинской СОШ, Смоленской СОШ, Уриковской СОШ по причине длительных больничных листов. По итогам учебного года все ОО реализовали ООП за счет корректировки педагогами рабочих программ.

#### **Резюме.**

Не смотря на то, что большую часть второго полугодия 2019-2020 учебного года школы находились в режиме дистанционного обучения, динамика всех показателей за по сравнению с итогами 1 полугодия положительная и соответствует заданным критериям в Программе повышения качества образования в ИРМО.

Объективность результатов школ подтверждена ВПР 2019 года: в базе Рособнадзора нет ОО Иркутского района как ОО с низкими результатами.

Проблемами по –прежнему остаются:

- наличие достаточно большого количества обучающихся, перешедших в следующий класс с академической задолженностью;
- стабильно низкое качество обучения остается в 7 ОО: ВСОШ, Сайгутской НОШ, Усть-Балейской НОШ, Черемушкинской НШДС, Егоровской НШДС Гороховской СОШ, Малоголоустненской СОШ;
- нет условий для обучающихся с ОВЗ в части организации специальных классов.

Рекомендации:

Руководителям Уриковской СОШ, Марковской СОШ, Хомутовской СОШ №2, Смоленской СОШ, Большереченской СОШ:

- организовать устранение академической задолженности обучающихся в соответствии с требованиями ст.58 Федерального закона «Об образовании в Российской Федерации» от 29.12.2012 №273-ФЗ;
- проанализировать эффективность принимаемых мер по работе с неуспевающими, выявить проблемы и определить пути решения проблем.

Руководителям Вечерней (сменной) ОШ, Сайгутской НОШ, Усть-Балейской НОШ, Черемушкинской НШДС, Егоровской НШДС, Гороховской СОШ, Малоголоустненской СОШ поставить на внутришкольный контроль вопрос качества обучения по определенному классу, параллели, предмету или учителю в зависимости от результатов анализа деятельности школ.

**Руководителям** Галкинской НОШ, Лыловской НШДС, Плишкинской СОШ, Большоголоустненской ООШ, Марковской СОШ, Смоленской СОШ, Ширяевской СОШ поддерживать уровень качества образования, поделиться опытом работы в данном направлении с коллегами на совещаниях руководителей, в дни Методической недели.

Исполнитель: Минеева И.В.,  
20.06.2020





# Результаты освоения ООП ООО за 2019-2020 уч.год в ОО ИРМО выпускниками 9-х классов

9 классы	Число ученик на начало четверти	Прибыло	Выбыло	Число ученик на конец четверти	Высв. по состоянию на конец квартала (Субъекты граф. 7, 8, 9, 10, 11, 12)	из них по ООП	Высв. по состоянию на конец квартала (по п. 5.4.3 по ООП)	Всего аттестовано по количеству (по п. 5.4.3 по ООП)	Всего аттестовано по количеству (по п. 5.4.3 по ООП)	кроме того, не аттестовано или аттестовано отрицательно										Аттестовано по ООП			С оценок «3»	С оценок «2»	Коль-во вторголки.	Не успеив вторголки.	% успеивем вторголки.	Коль-во обуч. на дому.	Не успеив обуч. на дому.	% успеивем обуч. на дому.			
										По причине										на «5»											на «4» и «3» и на «2»		
										По болезни	По уважит. причине	по состоянию здоровья	по состоянию здоровья (обстоятельства форс-мажор)	бродяжничество, отгулы	дисциплинарные взыскания	По причине прогулов без уважит. причины	По причине неуспеваемости	всего неуспевающих по неуважит. причине (субъекты гр. 11 и гр. 12)	% успеивем с учетом контингента УК	% успеивем с учетом всего контингента УК (ФОР-УФ)	% успеивем с учетом всего контингента без учета учащихся гр. 8,9,10	на «5»									на «4»	на «3»	качество знаний УК %
Большоголоустенская ООШ	6	0	0	6	6	6	6	0	0	0	0	0	0	0	100,0	100,0	100,0	0	4	4	66,7	0	0,0	1	0	100	0	0	100,0				
Большереченская СОШ	47	0	0	47	47	47	47	0	0	0	0	0	0	0	100,0	100,0	100,0	3	19	22	46,8	1	2,1	0	0	#####	0	0	#####				
Бутырская СОШ	15	0	0	15	15	15	15	0	0	0	0	0	0	0	100,0	100,0	100,0	3	6	9	60,0	0	0,0	0	0	#####	0	0	#####				
Горховская СОШ	25	0	1	24	24	24	24	0	0	0	0	0	0	0	100,0	100,0	100,0	1	9	10	41,7	0	0,0	0	0	#####	0	0	#####				
Горячключевская СОШ	9	0	0	9	9	9	9	0	0	0	0	0	0	0	100,0	100,0	100,0	0	5	5	55,6	0	0,0	0	0	#####	0	0	#####				
Карлукская СОШ	38	1	0	39	39	34	34	5	0	0	0	0	0	0	100,0	100,0	100,0	1	9	10	29,4	2	5,9	0	0	#####	2	0	100,0				
Кудинская СОШ	63	4	0	67	67	67	67	0	0	0	0	0	0	0	100,0	100,0	100,0	3	19	22	32,8	1	1,5	0	0	#####	0	0	#####				
Листовская СОШ	18	0	0	18	18	18	18	0	0	0	0	0	0	0	100,0	100,0	100,0	1	9	10	55,6	0	0,0	0	0	#####	0	0	#####				
Максимовская СОШ	32	0	0	32	32	29	29	3	0	0	0	0	0	0	100,0	100,0	100,0	2	4	6	20,7	1	3,4	0	0	#####	1	0	100,0				
Малоголоустенская СОШ	13	0	0	13	13	13	13	0	0	0	0	0	0	0	100,0	100,0	100,0	0	1	1	7,7	1	7,7	0	0	#####	0	0	#####				
Мамоновская СОШ	40	1	0	41	41	40	40	1	0	0	0	0	0	0	100,0	100,0	100,0	2	8	10	25,0	2	5,0	0	0	#####	0	0	#####				
Марковская СОШ	137	3	2	138	138	138	138	0	0	0	0	0	0	0	100,0	100,0	100,0	4	31	35	25,4	6	4,3	0	0	#####	2	0	100,0				
Молодежный СОШ	143	1	11	133	133	132	132	1	0	0	0	0	0	0	100,0	100,0	100,0	3	47	50	37,9	7	5,3	0	0	#####	2	0	100,0				
Никольская СОШ	37	1	1	37	37	35	35	1	1	0	0	0	0	0	100,0	100,0	100,0	1	16	17	48,6	3	8,6	0	0	#####	0	0	#####				
Обская СОШ	54	0	0	54	54	54	54	0	0	0	0	0	0	0	100,0	100,0	100,0	2	17	19	35,2	2	3,7	0	0	#####	0	0	#####				
Пивоваровская СОШ	70	2	1	71	71	71	71	0	0	0	0	0	0	0	100,0	100,0	100,0	8	17	25	35,2	4	5,6	0	0	#####	0	0	#####				
Плишкинская СОШ	6	0	0	6	6	6	6	0	0	0	0	0	0	0	100,0	100,0	100,0	0	4	4	66,7	0	0,0	0	0	#####	0	0	#####				
Ревякинская СОШ	20	0	1	19	19	19	19	0	0	0	0	0	0	0	100,0	100,0	100,0	1	6	7	36,8	0	0,0	0	0	#####	0	0	#####				
Смоленская СОШ	47	1	2	46	46	45	45	1	0	0	0	0	0	0	100,0	100,0	100,0	1	17	18	40,0	3	6,7	0	0	#####	0	0	#####				
Уриновская СОШ	115	22	8	129	129	129	129	0	0	0	0	0	0	0	100,0	100,0	100,0	0	30	30	23,3	6	4,7	1	0	100	0	0	#####				
Усть-Кудинская СОШ	28	1	0	29	29	26	26	2	1	0	0	0	0	0	100,0	100,0	100,0	0	9	9	34,6	1	3,8	0	0	#####	0	0	#####				
Хомутовская СОШ №1	47	0	0	47	47	47	47	0	0	0	0	0	0	0	100,0	100,0	100,0	5	13	18	38,3	1	2,1	0	0	#####	1	0	100,0				
Хомутовская СОШ №2	170	11	1	180	180	177	177	2	1	0	0	0	0	0	100,0	100,0	100,0	7	52	59	33,3	7	4,0	0	0	#####	2	0	100,0				
Ширьевская СОШ	30	0	1	29	29	29	29	0	0	0	0	0	0	0	100,0	100,0	100,0	1	13	14	48,3	0	0,0	0	0	#####	0	0	#####				
<b>ИТОГО</b>	<b>1210</b>	<b>48</b>	<b>29</b>	<b>1229</b>	<b>1229</b>	<b>1210</b>	<b>1210</b>	<b>16</b>	<b>3</b>	<b>0</b>	<b>0</b>	<b>0</b>	<b>0</b>	<b>0</b>	<b>100,0</b>	<b>100,0</b>	<b>100,0</b>	<b>49</b>	<b>365</b>	<b>414</b>	<b>34,2</b>	<b>48</b>	<b>4,0</b>	<b>2</b>	<b>0</b>	<b>100</b>	<b>10</b>	<b>0</b>	<b>100,0</b>				
Вечерняя (сменная) ОШ	15	0	7	8	8	8	8	0	0	0	0	0	0	0	100,0	100,0	100,0	0	2	2	25,0	0	0,0	0	0	#####	0	0	#####				
<b>ИТОГО с ВСОШ</b>	<b>1225</b>	<b>48</b>	<b>36</b>	<b>1237</b>	<b>1237</b>	<b>1218</b>	<b>1218</b>	<b>16</b>	<b>3</b>	<b>0</b>	<b>0</b>	<b>0</b>	<b>0</b>	<b>0</b>	<b>100,0</b>	<b>100,0</b>	<b>100,0</b>	<b>49</b>	<b>367</b>	<b>416</b>	<b>34,2</b>	<b>48</b>	<b>3,9</b>	<b>2</b>	<b>0</b>	<b>100</b>	<b>10</b>	<b>0</b>	<b>100,0</b>				

