



PKH




# ***Основы кибербезопасности***

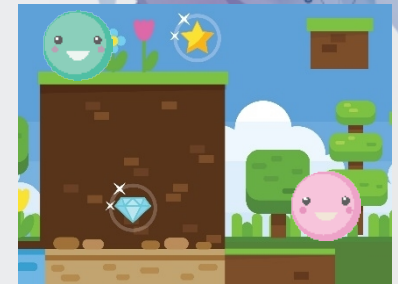
ИРКУТСК



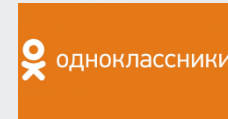
Скажи, Алиса...  
Скажи, Маруся...



**ОНЛАЙН-ИГРЫ**



**СОЦИАЛЬНЫЕ СЕТИ**




**УМНЫЕ ЧАСЫ**


**ВИДЕОХОСТИНГИ**



**МОБИЛЬНЫЕ ПРИЛОЖЕНИЯ**



**САЙТЫ ЗНАКОМСТВ**



# КОМПЬЮТЕРНЫЕ ВИРУСЫ



Компьютерный вирус - это разновидность компьютерных программ, отличительной особенностью которой является способность к размножению (копированию).

В дополнение к этому, вирусы могут повредить или полностью уничтожить все файлы и данные, подконтрольные пользователю, от имени которого была запущена заражённая программа, а также повредить или даже уничтожить операционную систему со всеми файлами в целом.

В большинстве случаев распространяются вирусы через



Используй современные операционные системы, имеющие серьёзный уровень защиты от вредоносных программ

Постоянно устанавливай патчи (цифровые заплатки, которые

автоматически устанавливаются с целью доработки программы) и другие обновления своей операционной системы.

Скачивай их только с официального сайта разработчика ОС.

Если существует режим автоматического обновления,

включи его

Работай на своем компьютере под правами пользователя, а не администратора. Это не позволит большинству вредоносных программ инсталлироваться на твоём персональном компьютере

## Методы защиты от вредоносных программ



Используй антивирусные программные продукты известных производителей, с автоматическим обновлением баз

Ограничь физический доступ к компьютеру для посторонних лиц

Используй внешние носители информации, такие как флешка, диск или файл из Интернета, только из проверенных источников

Не открывай компьютерные файлы, полученные из ненадёжных источников. Даже те файлы, которые прислал твой знакомый. Лучше уточни у него, отправлял ли он тебе их



# ИСПОЛЬЗОВАНИЕ СЕТЕЙ WI-FI



С помощью WI-Fi можно получить бесплатный интернет -доступ в общественных местах: кафе, отелях, торговых центрах и аэропортах. Так же является отличной возможностью выхода в Интернет. Но многие эксперты считают, что общедоступные Wi-Fi сети не являются безопасными.



Не передавай свою личную информацию через общедоступные Wi-Fi сети. Работая в них, желательно не вводить пароли доступа, логины и какие-то номера

- Используй и обновляй антивирусные программы и брандмауэр. Тем самым ты обезопасишь себя от зачки вируса на твоё устройство

При использовании Wi-Fi отключи функцию «Общий доступ к файлам и принтерам». Данная функция закрыта по умолчанию, однако некоторые пользователи активируют её для удобства использования в работе или учебе

- Не используй публичный WI-Fi для передачи личных данных, например, для выхода в социальные сети или в электронную почту

Используй только защищенное соединение через HTTPS, а не HTTP, т.е. при наборе веб-адреса вводи именно «https://»

- В мобильном телефоне отключи функцию «Подключение к Wi-Fi автоматически». Не допускай автоматического подключения устройства к сетям Wi-Fi без твоего согласия



Социальная сеть - это сайт, который предоставляет возможность людям осуществлять общение между собой в интернете. Чаще всего в них для каждого человека выделяется своя личная страничка, на которой он указывает о себе различную информацию, начиная от имени, фамилии и заканчивая личными фотографиями. Многие пользователи не понимают, что информация, размещенная ими в социальных сетях, может быть найдена и использована кем угодно, в том числе не обязательно с благими намерениями

Ограничь список друзей. У тебя в друзьях не должно быть случайных и незнакомых людей

Защищай свою частную жизнь. Не указывай пароли, телефоны, адреса, дату твоего рождения и другую личную информацию. Злоумышленники могут использовать даже информацию о том, как ты и твои родители планируете провести каникулы

Защищай свою репутацию - держи ее в чистоте и задавай себе вопрос: хотел бы ты, чтобы другие пользователи видели, что ты загружаешь? Подумай, прежде чем что-то опубликовать, написать и загрузить



Социальная сеть - это сайт, который предоставляет возможность людям осуществлять общение между собой в интернете. Чаще всего в них для каждого человека выделяется своя личная страничка, на которой он указывает о себе различную информацию, начиная от имени, фамилии и заканчивая личными фотографиями. Многие пользователи не понимают, что информация, размещенная ими в социальных сетях, может быть найдена и использована кем угодно, в том числе не обязательно с благими намерениями

Если ты говоришь с людьми, которых не знаешь, не используй свое реальное имя и другую личную информации: имя, место жительства, место учебы и прочее

Избегай размещения фотографий в Интернете, где ты изображен на местности, по которой можно определить твое местоположение

При регистрации в социальной сети необходимо использовать сложные пароли, состоящие из букв и цифр и с количеством знаков не менее 8

Для социальной сети, почты и других сайтов необходимо использовать разные пароли. Тогда если тебя взломают, то злоумышленники получат доступ только к одному месту, а не во все сразу



Электронная почта — это технология и предоставляемые ею услуги по пересылке и получению электронных сообщений, которые распределяются в компьютерной сети. Обычно электронный почтовый ящик выглядит следующим образом:  
имя\_пользователя@имя\_домена.  
Также кроме передачи простого текста, имеется возможность передавать файлы



## Основные советы по безопасной работе с электронной почтой

Надо выбрать правильный почтовый сервис. В Интернете есть огромный выбор бесплатных почтовых сервисов, однако лучше доверять тем, кого знаешь и кто первый в рейтинге

Не указывай в личной почте личную информацию. Например, лучше выбрать «музыкальный\_фанат@» или «рок2013» вместо «тема13»

Используй двухэтапную авторизацию. Это когда помимо пароля нужно вводить код, присылаемый по SMS

Выбери сложный пароль. Для каждого почтового ящика должен быть свой надежный, устойчивый к взлому пароль



## Основные советы по безопасной работе с электронной почтой

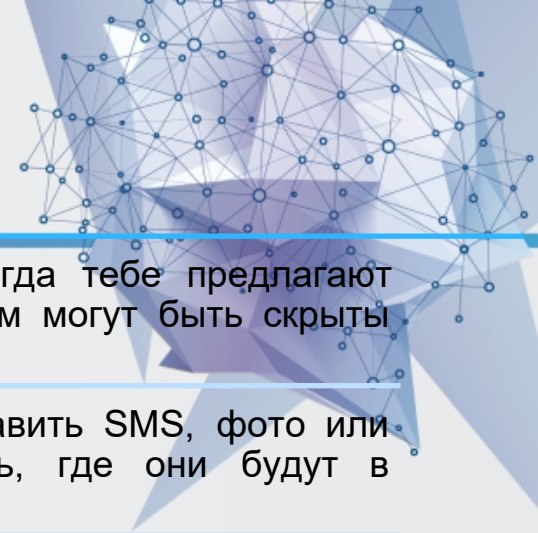


Если есть возможность написать самому свой личный вопрос, используй эту возможность

Используй несколько почтовых ящиков. Первый для частной переписки с адресатами, которым ты доверяешь. Это электронный адрес не надо использовать при регистрации на форумах и сайтах

Не открывай файлы и другие вложения в письмах даже если они пришли от твоих друзей. Лучше уточни у них, отправляли ли они тебе эти файлы

После окончания работы на почтовом сервисе перед закрытием вкладки с сайтом не забудь нажать на «Выйти»



Современные смартфоны и планшеты содержат в себе вполне взрослый функционал, и теперь они могут конкурировать со стационарными компьютерами. Однако, средств защиты для подобных устройств пока очень мало. Тестирование и поиск уязвимостей в них происходит не так интенсивно, как для ПК, то же самое касается и мобильных приложений. Современные мобильные браузеры уже практически догнали настольные аналоги, однако расширение функционала влечет за собой большую сложность и меньшую защищенность. Далеко не все производители выпускают обновления, закрывающие критические уязвимости для своих устройств.

Будь осторожен, ведь когда тебе предлагают бесплатный контент, в нем могут быть скрыты какие-то платные услуги

Думай, прежде чем отправить SMS, фото или видео. Ты точно знаешь, где они будут в конечном итоге?

Необходимо обновлять операционную систему твоего смартфона

Используй антивирусные программы для мобильных телефонов

Не загружай приложения от неизвестного источника, ведь они могут содержать вредоносное программное обеспечение

После того как ты выйдешь с сайта, где вводил личную информацию, зайти в настройки браузера и удалить cookies

Периодически проверяй какие платные услуги активированы на твоем номере

Bluetooth должен быть выключен, когда ты им не пользуешься. Не забывай иногда проверять это





# ФИШИНГ ИЛИ КРАЖА ЛИЧНЫХ ДАННЫХ



Главная цель фишинг - вида Интернет-мошенничества, состоит в получении конфиденциальных данных пользователей — логинов и паролей. На английском языке phishing читается как фишинг (от fishing — рыбная ловля, password — пароль)



Следи за своим аккаунтом. Если ты подозреваешь, что твоя анкета была взломана, то необходимо заблокировать ее и сообщить администраторам ресурса об этом как можно скорее

Используй безопасные веб-сайты, в том числе, интернет-магазинов и поисковых систем

Используй сложные и разные пароли. Таким образом, если тебя взломают, то злоумышленники получат доступ только к одному твоему профилю в сети, а не ко всем



# ФИШИНГ ИЛИ КРАЖА ЛИЧНЫХ ДАННЫХ




Если тебя взломали, то необходимо предупредить всех своих знакомых, которые добавлены у тебя в друзья, о том, что тебя взломали и, возможно, от твоего имени будет рассылаться спам и ссылки на фишинговые сайты

Установи надежный пароль (PIN) на мобильный телефон

Отключи сохранение пароля в браузере

Не открывай файлы и другие вложения в письмах даже если они пришли от твоих друзей. Лучше уточни у них, отправляли ли они тебе эти файлы



**Спасибо за внимание!**