



Российская Федерация
Иркутская область
**Иркутское районное
муниципальное образование**
АДМИНИСТРАЦИЯ
Управление образования
Декабрьских Событий, 119А, Иркутск, 664011
Тел. (3952) 718-040
Факс (3952) 718-040
E-mail: uoirk@mail.ru
<http://eduraion.irk.ru>

Руководителям
МОУ ИРМО

от 20.01.2020 № 98
на _____ от _____
№ _____

О направлении анализа
за 1 полугодие 2019-2020

Уважаемые руководители!

С целью выстраивания эффективной работы по повышению качества образовательного процесса, корректировки рабочих программ педагогов с целью индивидуализации и дифференцированного подхода к некоторым категориям обучающихся, выстраивания продуктивной системы внутришкольного контроля, направляем анализ результатов деятельности общеобразовательных организаций за 1 полугодие 2019-2020 учебного года.

Приложение: Анализ объективности результатов ВПР 2021 образовательных организаций ИРМО – 12 стр.

Начальник

Р.Р. Зарипов

| На начало 2 ч. 2019 – 2020уч.г | Движение | Уровень НОО ООП / в кл АООП* | Уровень ООО ООП / в кл АООП | Уровень СОО | Всего ООО ООП / в кл АООП | На конец 2 ч. 2019 – 2020 уч.г. |
|---|----------|------------------------------|-----------------------------|-------------|---------------------------|---|
| | | Кол-во | Кол-во | Кол-во | Кол-во | |
| 15719+ 384 в кл ОВЗ | Прибыло | 118 + 3 | 112+ 5 | 9 | 239+ 8 | 15 818 + 388 в кл ОВЗ |
| | Выбыло | 63 + 1 | 61 + 3 | 20 | 144 + 4 | |
| | динамика | 55+ 2 | 51 +2 | -11 | +95 / +4 = +99 | |

*учитываются ученики с ОВЗ, обучающихся в классах по АООП

В районе создаются условия для обучения детей с ОВЗ. Во 2 четверти обучалось 869 детей с ОВЗ (из них 100 – это еще и дети-инвалиды). Кроме того, имеют инвалидность еще 108 несовершеннолетних.

При анализе учеников по освоению образовательных программ получилась следующая картина (на конец 2 четверти):

- Общеобразовательные программы универсального профиля осваивают 15579 человек + 212 учеников ВСОШ;
- АООП для обучающихся с рекомендацией как ЗПР – 27 чел в классах+212 инклюзивно;
- АООП для обучающихся с рекомендацией как ТНРечи – 38 человек инклюзивно в ОО;
- АООП для обучающихся с легкой умственной отсталостью – 363 человека + 164 инклюзивно в ОО кл.;
- АООП для обучающихся с умеренной умственной отсталостью – 25 человека + 39 инклюзивно в ОО кл. и 35 инклюзивно в кл с ЛУО;
- АООП для обучающихся с рекомендацией как ТМНРазвития – 1 чел в ОО кл и 3 человека в кл с ЛУО;
- Программы профильного обучения – 181 человек (82 гуманитар, 30 – соц-эк, 65 – инф-техн, 21 – естеств-научн., 22 физ-мат. направленности) – в 2-х школах (Х-2 и п.Молодежный)
- Программы УИП – 59 человека (Х-1 и п.Молодежный)

На домашнем обучении во 2 четверти осваивали образовательные программы 133 человека (это на 12 человек больше, чем в 1 четверти). Из 133 человек 74 обучается на дому, осваивая АООП.

| | НОО | ООО | СОО | Всего |
|--------------|-----------|-----------|----------|------------|
| ООП | 27 | 28 | 4 | 59 |
| АООП | 43 | 31 | 0 | 74 |
| Всего | 70 | 59 | 4 | 133 |

Продолжает увеличиваться и количество учеников, определяемых родителями на семейное обучение. К концу 2 четверть таких детей **стало 52 (на 7 больше, чем в 1 четв.)**, из них прикреплены к школам района для сдачи промежуточной аттестации – 19 человек. Один ребенок не освоил программу и будет родителями возвращен в ОО (Х-2).

Успеваемость обучающихся ОО Иркутского района по итогам

1 полугодия 2019-2020

В целом успеваемость (процент освоения ООП) составил 98,9% :

По освоению ООП НОО – 98,5%, что выше планируемого на 1% !!!

ООП ООО – 99,2%, что выше планируемого на 0.5%

ООП СОО – 99,1%, что выше планируемого на 0.6%

| Ступени обучения | Число уч-ся на начало четверти | Прибыло | | Число уч-ся на конец четверти | Всего подлежало аттестации (сумма граф 7, 8, 9, 10, 11, 12) | Всего аттестовано по ООП из них по ООП | Всего аттестовано положительно (на опциях 5, 4, 3) по ООП | Всего аттестовано положительно (на опции 5, 4, 3) по ЛУО АООП инкл | Всего аттестовано положительно (на опции 5, 4, 3) по УУО АООП | кроме того, не аттестовано или аттестовано отрицательно | | | | всего неуспевающих по уважит. причине (сумма гр. 11 и гр. 12) | % успеваемости с учетом контингента УК | % успеваемости с учетом всего контингента УК/УОУ-УУО | % успеваемости контингента без учета учащихся гр. 8, 9, 10 | Аттестовано по ООП | | | С одной «3» | С одной «3» % | Кол-во второгодн. | Не успева. второгодн. | % успеваем. второгодн. | | | |
|-----------------------|--------------------------------|------------|--------------------|-------------------------------|---|--|---|--|---|--|---|---------------------------|----------|---|--|--|--|--------------------|-----------------------|-------------|-------------|---------------|-------------------|-----------------------|------------------------|-----------|--------------|-------------|
| | | По болезни | По уважит. причине | | | | | | | по невыездам от уч. обстоятельств (ропуск, бракованность, отказ родителей от обучения, и СЗБО) | По причине пропусков без уважительной причины | По причине неуспеваемости | На «5» | | | | | на «4» и «5» | на «4» и «5» и на «5» | | | | | | | | | |
| 1 | 2 | 3 | 4 | 5 | 6 | 7 | 8 | 9 | 10 | 11 | 12 | 13 | 14 | 15 | 16 | 17 | 18 | 19 | 20 | 21 | 22 | 23 | 24 | 25 | 26 | 27 | 28 | |
| 1 классы | 2032 | 30 | 13 | 2049 | | | | | | | | | | | | | | | | | | | | | | | | |
| 2 классы | 1924 | 32 | 16 | 1940 | 1607 | 1579 | 1557 | 21 | 8 | 2 | 0 | 0 | 0 | 19 | 19 | 98,6 | 98,7 | 98,8 | 177 | 759 | 936 | 59,3 | 105 | 6,6 | 9 | 0 | 100,0 | |
| 3 классы | 1761 | 28 | 17 | 1772 | 1772 | 1739 | 1711 | 22 | 17 | 4 | 0 | 0 | 0 | 18 | 18 | 98,4 | 98,8 | 99,0 | 181 | 750 | 931 | 53,5 | 113 | 6,5 | 4 | 1 | 75,0 | |
| 4 классы | 1862 | 28 | 17 | 1873 | 1873 | 1840 | 1815 | 31 | 2 | 0 | 0 | 0 | 0 | 5 | 20 | 25 | 98,6 | 98,7 | 98,7 | 165 | 733 | 898 | 48,8 | 130 | 7,1 | 10 | 1 | 90,0 |
| 1 уровень | 7579 | 118 | 63 | 7634 | 5252 | 5158 | 5083 | 74 | 27 | 6 | 0 | 0 | 0 | 57 | 62 | 98,5 | 98,7 | 98,8 | 523 | 2242 | 2765 | 53,6 | 348 | 6,7 | 36 | 2 | 94,4 | |
| 5 классы | 1659 | 34 | 13 | 1680 | 1680 | 1666 | 1651 | 16 | 2 | 1 | 0 | 0 | 0 | 10 | 10 | 99,1 | 99,3 | 99,4 | 98 | 604 | 702 | 42,1 | 118 | 7,1 | 8 | 0 | 100,0 | |
| 6 классы | 1553 | 25 | 17 | 1561 | 1561 | 1548 | 1532 | 15 | 2 | 0 | 0 | 0 | 0 | 1 | 11 | 12 | 99,0 | 99,2 | 99,2 | 65 | 527 | 592 | 38,2 | 90 | 5,8 | 2 | 0 | 100,0 |
| 7 классы | 1310 | 16 | 10 | 1316 | 1316 | 1302 | 1293 | 7 | 2 | 3 | 0 | 0 | 0 | 2 | 9 | 11 | 99,3 | 99,9 | 99,2 | 34 | 342 | 376 | 28,9 | 67 | 5,1 | 2 | 0 | 100,0 |
| 8 классы | 1235 | 22 | 11 | 1246 | 1246 | 1228 | 1216 | 19 | 1 | 0 | 0 | 0 | 2 | 2 | 6 | 8 | 99,0 | 99,2 | 99,4 | 28 | 294 | 322 | 26,2 | 39 | 3,2 | 2 | 0 | 100,0 |
| 9 классы | 1209 | 15 | 5 | 1219 | 1219 | 1196 | 1191 | 16 | 3 | 3 | 0 | 0 | 0 | 4 | 2 | 6 | 99,6 | 99,3 | 99,5 | 22 | 271 | 293 | 24,5 | 60 | 5,0 | 1 | 1 | 0,0 |
| 2 уровень | 6966 | 112 | 56 | 7022 | 7022 | 6940 | 6883 | 73 | 10 | 7 | 0 | 0 | 2 | 9 | 38 | 47 | 99,2 | 99,2 | 99,3 | 247 | 2038 | 2285 | 32,9 | 374 | 5,4 | 15 | 1 | 93,3 |
| 10 классы | 507 | 7 | 6 | 508 | 508 | 508 | 501 | 0 | 0 | 0 | 0 | 0 | 0 | 0 | 7 | 7 | 98,6 | 98,6 | 98,6 | 35 | 184 | 219 | 43,1 | 20 | 3,9 | 0 | 0 | ДЕЛО! |
| 11 классы | 442 | 0 | 0 | 442 | 442 | 442 | 440 | 0 | 0 | 0 | 0 | 0 | 0 | 2 | 2 | 99,5 | 99,5 | 99,5 | 33 | 161 | 194 | 43,9 | 27 | 6,1 | 0 | 0 | ДЕЛО! | |
| 3 уровень | 949 | 7 | 6 | 950 | 950 | 950 | 941 | 0 | 0 | 0 | 0 | 0 | 0 | 9 | 9 | 99,1 | 99,1 | 99,1 | 68 | 348 | 413 | 43,5 | 47 | 4,9 | 0 | 0 | ДЕЛО! | |
| Всего по школе | 15494 | 237 | 125 | 15606 | 13224 | 13048 | 12907 | 147 | 37 | 13 | 0 | 0 | 2 | 14 | 104 | 118 | 98,9 | 99,0 | 99,1 | 838 | 4625 | 5463 | 41,9 | 769 | 5,9 | 51 | 3 | 94,1 |

Рассмотрим подробнее:

- ✓ 212 учеников ВСОШ - все успевают.
- ✓ 15 606 учеников общеобразовательных классов школ ИРМО (без учета ВСОШ), подлежали аттестации 13224 (84,7%) учащихся 2 – 11 классов. Не подлежали аттестации ученики 1-х классов и ученики 2-х классов 3-х школ района (Карлук, Смоленская, Уриковская). В соответствии с локальными актами указанных школ, аттестация второклассников начинается в этих ОО со 2 полугодия.

Из 13224 человек, подлежащих аттестации по основной ОП - 13048 учеников, и по АООП 176 учеников, обучающихся инклюзивно в общеобразовательных классах.

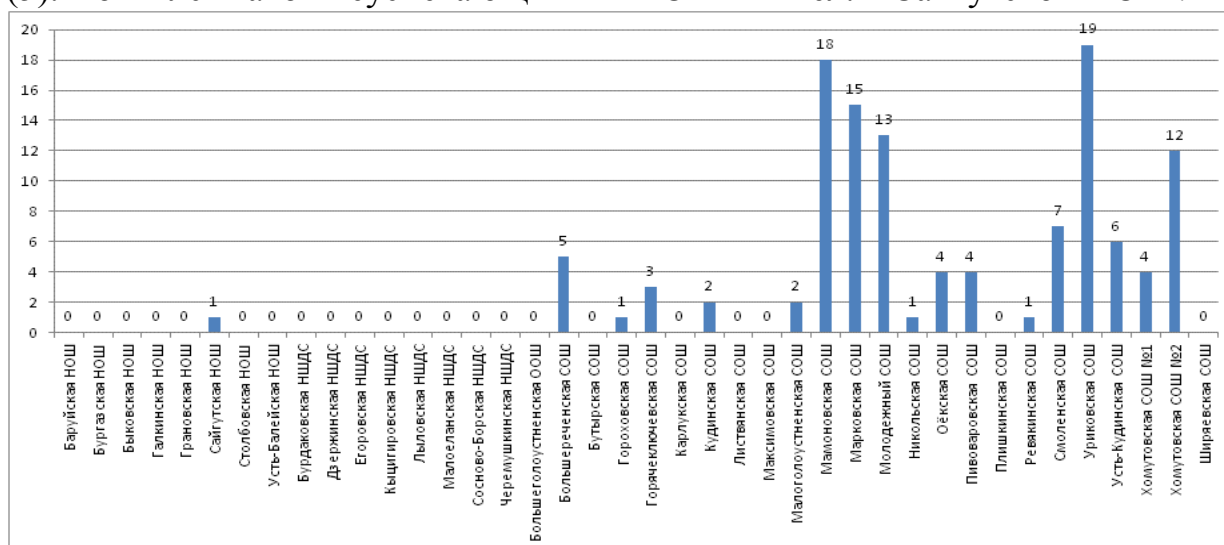
Из 13048 человек, подлежащих аттестации по ООП **133 ученика** (1,0%) **не аттестованы**. Нужно отметить, что без учета 10-11 классов количество не аттестованных составило 124 человека (на 93 чел. меньше, чем в 1 четверти). Однако, из 133 человек 50 человек (37,6%) не аттестованы **повторно в этом году**, 3 из них уже являются второгодниками, 39 человек – ученики начальных классов. Т.е. если не доработать с этими 50 –ю учениками – это резерв второгодников (!!!).

Из 133 человек, по итогам 2 четверти, не аттестованы 13 человек по болезни, 14 человек из-за систематических пропусков, 2 человека по причине отказа от обучения и **104 человека (78% из числа не аттестованных)**.

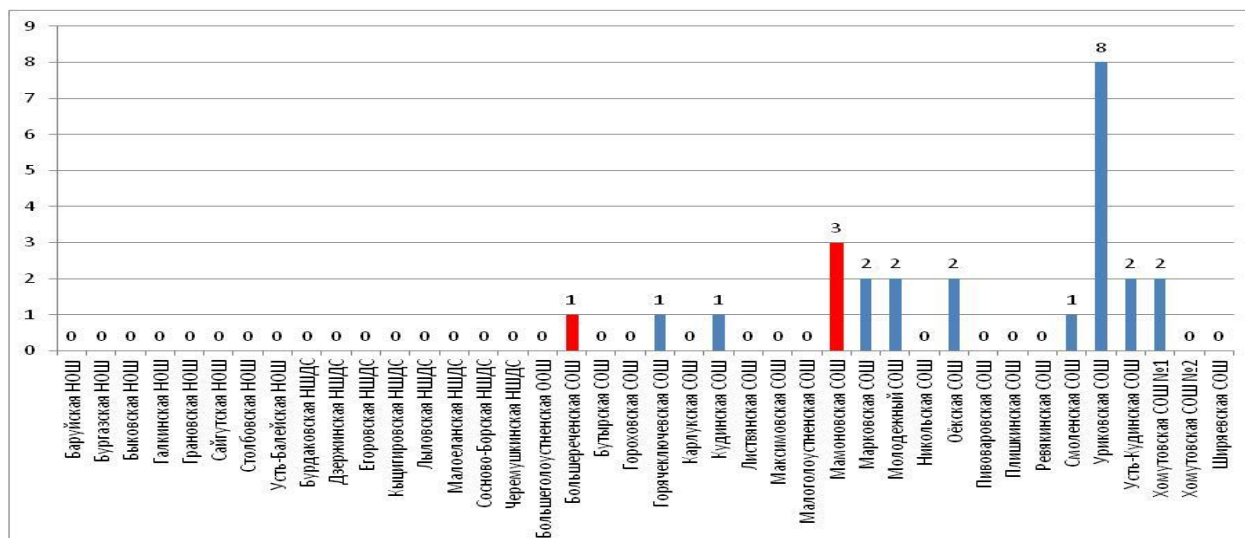
| Причины | НОО | ООО | СОО | Всего |
|-----------------------------|-----------|-----------|----------|------------|
| 1 | 2 | 3 | 4 | 5 |
| Всего не аттестованы | 68 | 56 | 9 | 133 |

| | | | | |
|--|--|--|------------------------------|------------|
| По болезни | 6 | 7 | 0 | 13 |
| Пропуски | 5 | 9 | 0 | 14 |
| По независящим от школы обстоят-м | 0 | 2 | 0 | 2 |
| Посещающие занятия | 57 | 38 | 9 | 104 |
| Итого по неуважительным причинам: | 2 кл -19 чел 3 кл -18 чел. 4 кл – 25 чел | 5 кл -10 чел 6 кл -12 чел. 7 кл – 11 чел 8 кл -10 чел 9 кл -6 чел. | 10 кл -7 чел 11 кл - 2чел | |

Наибольшее количество неуспевающих по неуважительной причине по итогам 2 четверти в Уриковской (19), Мамоновской (18), Марковской (15), п.Молодежный (13), Х-2 (12), Смоленской (7), Усть-Кудинской (6), Б.Реченская (5). Появился такой неуспевающий и в НОШ – 1 чел. в Сайгутской НОШ:



Не успевающие за 1 полугодие, осваивающие ООП НОО

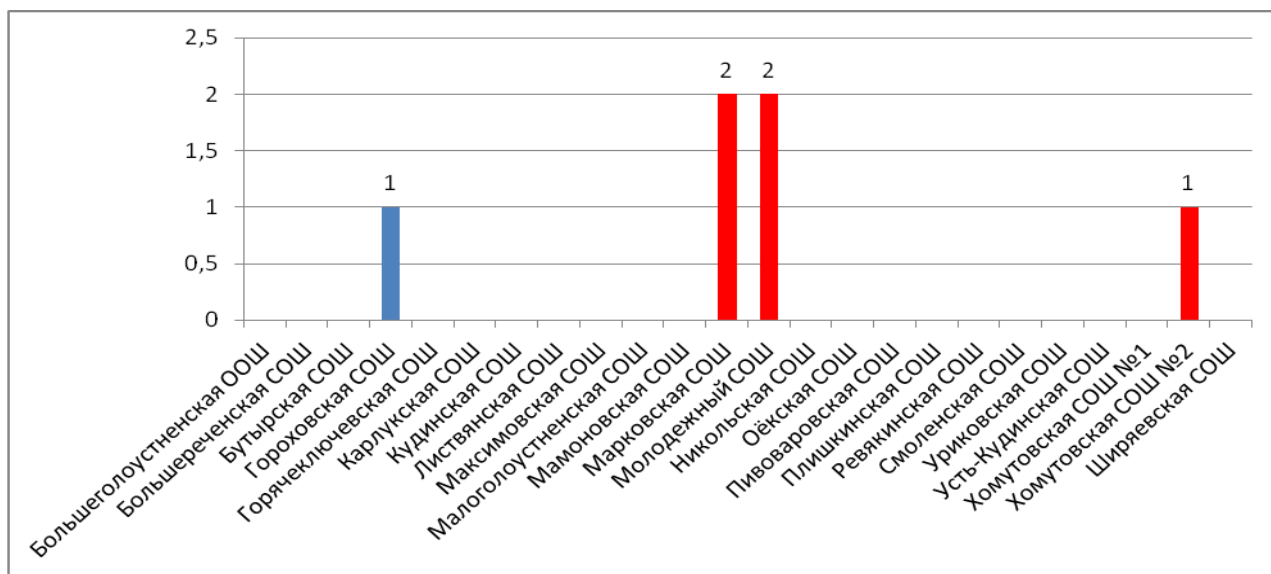


По прежнему, достаточно большое количество учеников, осваивающих ООП НОО не успевают по неуважительной причине– 57 человек, из них 25 чел.(!!!) выпускники 4-х классов (это ученики Уриковской - 8 чел !, Мамоновской -3ч., по 2 чел. в Укуде, Оекской, Х-1, Молодежной, Марковской; по 1 в Смоленской, Кудинской, ГКлюч, БРеч). При этом, 6 из них не аттестованы в

течение этого учебного года повторно Это по одному ученику школ Б.Реченской, Смоленской, Х-1, три человека из Мамоновской школы, один из которых уже второгодник.

Количество не аттестованных **выпускников 9-х классов** – 9 человек (на 17 человек меньше, чем в 1 четв.). Из них 3 человека по болезни, 1 не посещает школу (Гороховская), 5 не успевают (Марковская -2ч., Молодежная -2ч., Хомутовская №2-2). При этом 6 человек не аттестованы уже повторно (!):

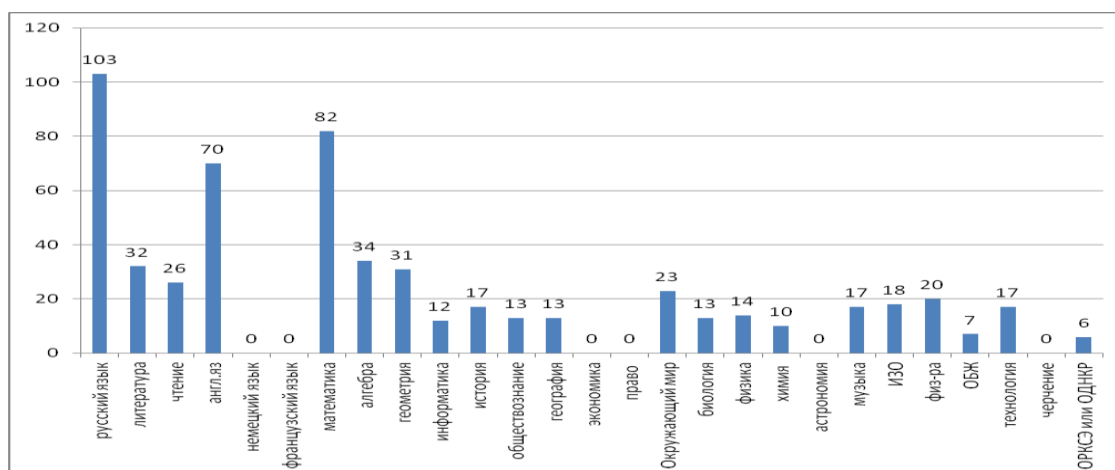
| По болезни | Не посещают | Пропускают | Не успевают |
|----------------------------------|-------------------|---|--------------------------------------|
| 3 | 0 | 4 | 2 |
| Марковская - 2 Уриковская - 1 | 0 | Гороховская – 1 Марковская – 2 Молодежный - 1 | Молодежный - 1 Хомутовская №2 - 1 |
| <i>Повторно</i> | <i>Повторно</i> | <i>Повторно</i> | <i>Повторно</i> |
| Уриковская - 1 Марковская - 1 | 0 | Марковская – 2 | Молодежный - 1 |
| <i>Второй год</i> | <i>Второй год</i> | <i>Второй год</i> | <i>Второй год</i> |
| Уриковская - 1 | 0 | | |



Настораживает, что не аттестованы 9 человек из числа **учеников СОО** :

- 7 чел. из 10 кл по причине неуспеваемости – в Пивоваровской 3 человека более чем по 3-м предметам, в Уриковской 3 человека по алгебре, в Марковской – 1 чел (по 3-м предметам).
- 2 человека – выпускники 11-х классов Марковской школы по алгебре и геометрии.

В **разрезе предметов**, наибольшее количество неуспевающих по РЯ -103, математика (5-6 кл) !!! – 82, ИЯ -70.



Нижняя диаграмма без учета детей, не аттестованных по болезни – не особо отличается – так же присутствуют двойки по ИЗО, физ-ре, технологии, ОБЖ, музыки, ОРКСЭ.

При анализе возникли некоторые вопросы– из 133 человек, не аттестованных во 1 полугодии:

- **13 человек по болезни, 9 из них по 1-3 предметам ?**
- **18 человек не аттестованы положительно по 1 предмету ?**
- **9 человек из 71 вышеуказанных категорий (1-3 предмета) не аттестованы по причине пропусков уроков ?**
- **37 человек, обучающихся инклюзивно не аттестованы ?**

Хочется надеяться, что в школах будет сделан детальный анализ причин неуспешности и создадутся определенные условия для реализации прав детей на получение образования в доступной для них форме.

(Из посещенных уроков – 15 уроков в школах при проведении проверок по приказу УО, только на уроках в классах с ЛУО был учителями продемонстрирован индивидуальный, дифференцированный подходы, практико-направленные методы работы с детьми. В остальных случаях – монологи! Следовательно, если учителя, в большинстве своем, говорят сами – когда работать детям? Опросы и подача материала идет фронтально, оценивание не критериальное, а формальное. Поэтому, может все-таки дети из этих 133 недоуслышаны, недолюблены старшими товарищами учителями. ...)

Обращаю внимание на работу с детьми с ОВЗ, **обучающихся инклюзивно**.

В районе их 452 человека (212 с ЗПР, 38 ТНР, 164 ЛУО, 39 УУО, 1ТМНР)

Деятельность, направленная на работу с такими учениками должна быть организована через реализацию АООП разной направленности согласно УП по этим программам. Напоминаю, что обучение обязательно должно быть личностно-ориентировано. Кроме того, в районе 108 детей-инвалидов по различным иным заболеваниям с сохранным интеллектом. Им тоже нужно понимание и забота.

И очень большие вопросы возникают, когда эти дети не успешны – это ученики Мамоновской школы (35 чел, 12 из них ЗПР)

Не аттестованы (не успевают) 37 человек из числа детей с ОВЗ (2 по длительной болезни и 35 человек в Мамоновской СОШ) – 4,5% (!!!!)

В школах района **продолжают повторное обучение 51 человек из классов ООП** в ОО: Ширяевской (17), Ревякинской (11), Оекской (5+2), Никольской по 4, Мамоновской (3--1), Бутырской и Столбовской по 2, Уриковской (1+1), Дзержинской, Черемушкинской, Х-1 по 1, Плишкино (0+1).

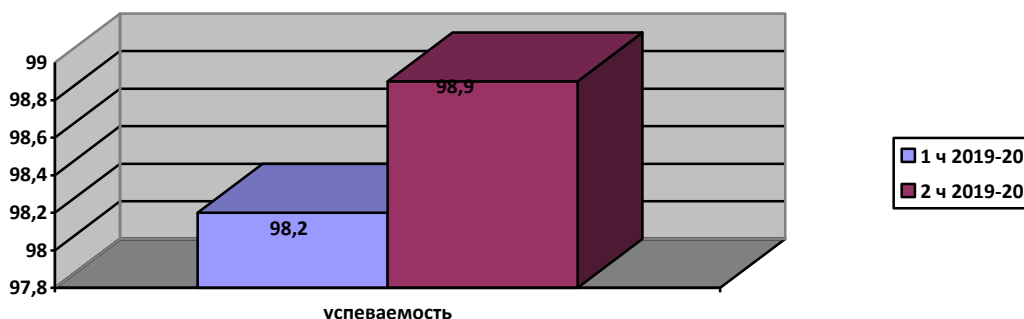
из них:

- 3 человека не аттестованы **повторно в течение полугодия** (2 по болезни Урик, Черемушки; по неуспеваемости – в Мамонах)
- 13 человек – первоклассники (при этом, за 2 четверть их стало на 3 человека больше).
- 10 человек – выпускники 4-х классов

Еще раз хочется обратиться к администрациям школ, имеющих учеников, не аттестованных, второгодников пересмотреть подходы в организации образовательного процесса, внутришкольного административного контроля. Ученики данных школ, по представленным отчетам, посещают ОО, задача ШКОЛЫ, УЧИТЕЛЯ найти подход к ребенку, создать атмосферу успешности на уроках, разнообразить формы уроков и контроля.

Таким образом, успеваемость обучающихся по школам района (без учета детей с ОВЗ, обучающихся инклюзивно) составила 98,9%, что выше подобного показателя итогов 1 четверти на 0,7% , но не соответствует заданным критериям муниципальной Программы повышения КО на 1%. Но это рубежный показатель, поэтому держим на контроле – он должен быть не более 0,3-0,05% на конец года.

С учетом инклюзивно обучающихся детей процент освоения ООП - 99%



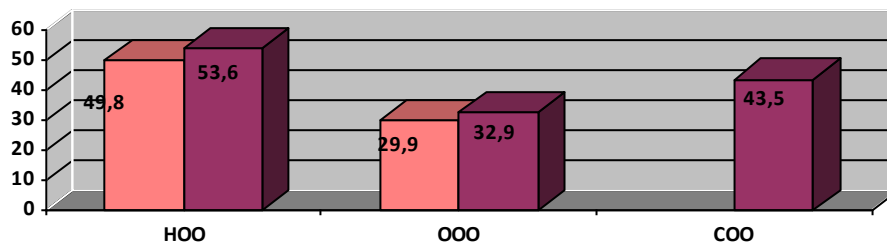
Со 100% успеваемостью (без учета неаттестованных по болезни) закончили четверть обучающиеся всех НОШ, НШДС (кроме Сайгутской), Листвянской СОШ, Ширяевской СОШ, Плишкинской СОШ, Максимовской СОШ, Карлукской СОШ, Большеголовуштенской ООШ.

Самый низкий % успеваемости в Сайгутской НОШ (88,9% - 1 чел), Мамоновской СОШ (95,6% - 18 чел), Хомутовской СОШ №1 (96,9% - 4 чел.).

Качество обученности.

Качество обученности в ОО района в классах ООП в 1 полугодии 2019 – 2020 уч. года составило 41,9%, без учета учеников СОО – 41,7% - это на **3,5% выше** итогов 1 четверти.

Качество по уровню НОО – 53,6 %, а по уровням ООО – 32,9% , СОО - 43,5%.



Снизилось качество обученности по сравнению с 1 ч. данного учебного года в ОО: Галкинской, Черемушкинской, Плишкинской, Марковской, Ширяевской школах.

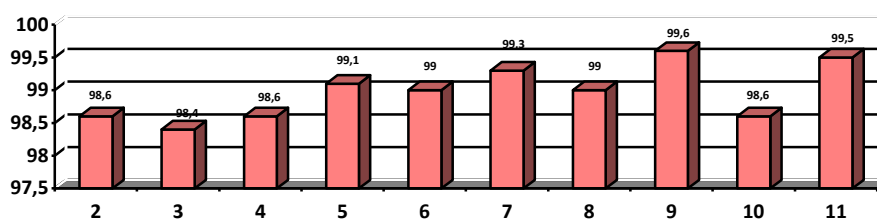
Значительно вырос % качества обученности по сравнению с 1 ч. данного учебного года в ОО: Бурдаковской, Баруйской, М.Еланской, Б.Реченской, Максимовской, Мамоновской, Ревякинской, никольской, Усть-Кудинской, X-1,

Стабильно с низким показателем качества - в Сайгутской, Гороховской, М. Голоустненской, Мамоновской, У-Балейской, Гороховской, Уриковской школах.

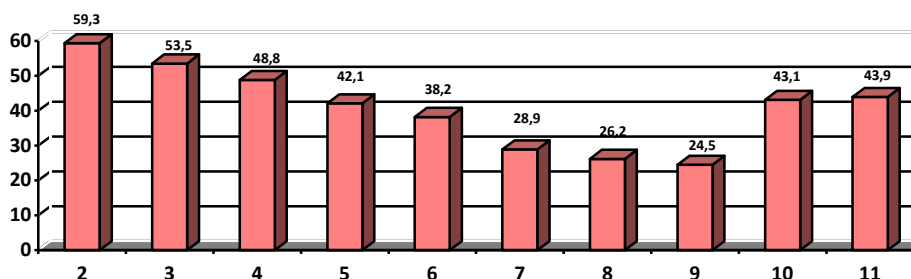
См.Приложение.

Хочется еще раз обратить внимание на динамику % качества и успеваемости по параллелям:

Успеваемость:



Качество:



Таким образом, в системе идет планомерное снижение качества обученности со 2 класса к девятому в два раза.

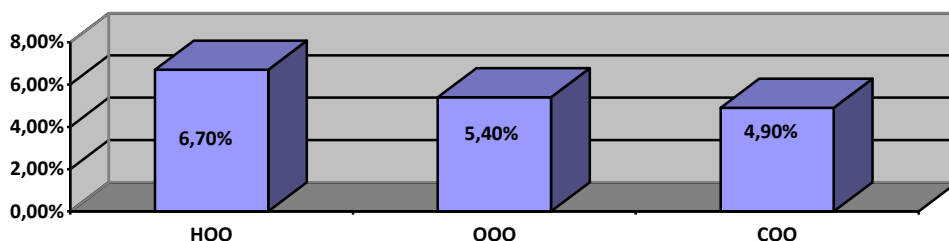
Вопрос остается актуальным: за 9 лет обучения чему учим, как учим и учим ли?

Количество учеников, обучающихся с одной «3»

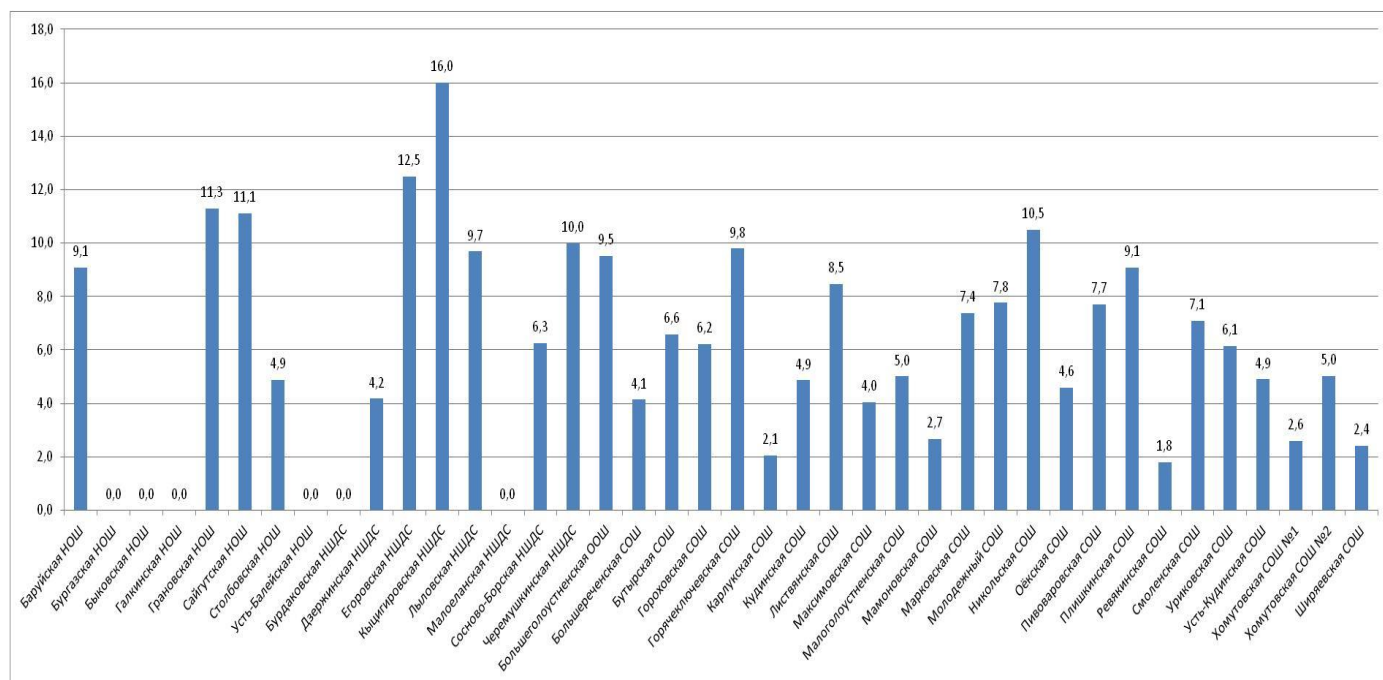
Ученики, имеющие одну «3» могут как переходить из категории «многоотроешников», так и из категории «хорошистов». В школах при поименном анализе нужно четко понимать как организовать индивидуальный подход, чтобы ребенок опять вернулся к категории «хорошистов» и найти мотивации, чтобы они не вернулись в категории «многоотроешников».

На конец 2 четверти с одной «3» закончили - всего 769 (5,9%) человек; Количество учеников с одной «3» 1 и 2 уровней образования -732 (6%), что на 210 человек (0,1%) меньше, чем по итогам 1 четверти. С учетом того, что процент качества, как говорилось ранее, повысился, следовательно наши ученики в больше части перешли в категорию «хорошистов». *Так держать!*

При этом, наибольший процент таких обучающихся в начальных классах, почти равное на 2 и 3 уровнях обучения.



Наибольший процент учеников, получивших с одной «3» в Кыцигировской, Егоровской, Грановской, Сайгутской, Черемушкинской, Никольской, Плишкинской, Г.Ключевской, Б.Голоустненской, Лыловской, Баруйской, Листвянской школах.



По предметам ученики распределились так:

Наибольшее количество учеников с одной «3» неизменно по РЯ, ИЯ, математике (5-6 кл) (как и 2 !!!). Стало меньше таких учеников по предметам ИЗО, ОБЖ, физ-ре, музыке.

| Предмет | всего |
|------------------|-------|
| Русский яз | 227 |
| Английский яз | 179 |
| Математика | 163 |
| Алгебра ↑ | 43 |
| Геометрия | 33 |
| Биология | 30 |
| История | 20 |
| Химия ↓ | 18 |
| Физика ↑ | 16 |
| Информатика ↓↓ | 9 |
| География ↓↓ | 8 |
| Обществознание ↑ | 6 |
| Литература ↓ | 3 |
| Чтение ↑ | 3 |
| Окруж.мир ↓ | 3 |
| ИЗО ↓↓ | 3 |
| ОБЖ ↑ | 3 |
| Физ-ра ↓↓ | 1 |
| Технология | 1 |
| Немецкий яз ↓ | 0 |
| Французский яз ↓ | 0 |
| Музыка ↓ | 0 |

Администрациям школ проанализировать причины наличия у учеников одной «3», планировать административный контроль, контроль со стороны классных руководителей по корректировке образовательных маршрутов по предметам таких учеников, особенно по устным и творческим предметам.

Итоги обучающихся в классах, обучающихся по АООП (с нарушениями интеллекта)

В районе в 2019-2020 уч.году:

- 39 классов для 363 учеников с ЛУО в 13 школах района
- 1 класс для 25 учеников с УУО (Уриковская СОШ)

Общее количество детей в данных классах или классах-комплектах на начало учебного года составило 374 человека, на конец 2 четверти 388 (за полугодие прирост их контингента составил 14 человек).

За 1 четверть 9 выбыло, 19 человек прибыло.

За 2 четверть 4 выбыло, 8 человек прибыло.

Всего за полугодие 13 выбыло, 27 человек прибыло.

На домашнем обучении во 2 четверти осваивали образовательные программы 25 человек:

| | НОО | ООО | Всего |
|--------------------|------------|------------|--------------|
| АООП 1 четв | 6 | 15 | 21 |
| АООП 2 четв | 8 | 17 | 25 |

Подлежали аттестации 371 человек (95,6%) 2-9 классов, из них

- усвоили программы все 25 обучающихся с УУО в рамках требований своих СИПР. Т.о. они тоже аттестованы;

- аттестованы 345 учеников с ЛУО (99,7%).

Из числа подлежащих аттестации (371 человек) не аттестованы за 2 четверть - 1 человек (0,3%) из Большереченской СОШ – выпускница 9 класса. Причина не аттестации - несовершеннолетняя не ходит в школу с согласия родителей, работа с родителями в рамках компетенции школы ведется.

В данных классах обучаются и два ученика, осваивающих программу повторно в Мамоновской и Марковской школах по 1 человеку (5 и 4 кл соответственно). Оба аттестованы.

В целом, успеваемость в классах по АООП составила 99,7% (выше на 1,8% выше, чем за 1 четверть), качество – 25,1% (на 0,2 % выше). Радует то, что теперь, по сравнению с 1 четвертью, во всех ОО есть ученики которые на своем уровне образованности являются «хорошистами», и даже «отличниками» (Никольская и Кудинская школы)

Исполнение часов учебного плана за 1 полугодие в большинстве школ реализовано на 100%. Не полностью реализованы часы УП в: Лыловской НШДС (в сентябре была вакансия учителя ИЯ); Горячеключевской (вакансия ИЯ в конце четверти), Малоголоустненской и Плишкинской, Смоленской, Уриковской (б/лист).

Резюме.

Динамика всех показателей за 1 полугодие 2019-2020 уч.года по сравнению с итогами 1 четверти положительная, но показатель освоения ООП по всем уровням образования не выполнен.

Рекомендации для руководителей ОО:

Руководителям ОО: Горячеключевской СОШ, Малоголоустненской СОШ, Плишкинской СОШ, Смоленской СОШ, Уриковской СОШ обеспечить прохождение в полном объеме образовательной программы, организовывать своевременно замену уроков.

Руководителям ОО: Сайгутской НОШ, Усть-Балейской НОШ, Гороховской СОШ, Малоголоустненской СОШ, Мамоновской СОШ, Уриковской СОШ

- Обсудить с педагогическим коллективом итоги работы 1 полугодия, установить причины отрицательных результатов и спланировать работу по их коррекции.
- Актуализировать внутришкольный контроль (ЭАД) на основании проведенных анализов, посещенных уроков.

- Продолжать контроль за осуществлением индивидуальной работы и дифференцированного подхода в обучении к учащимся всех уровней обучения и индивидуальных особенностей обучающихся.
- Усилить контроль и организовать действенную помощь обучающимся, оставленным на повторное обучение и ученикам, не аттестованным за четверть, тем более за полугодие.

Исполнитель: Минеева И.В., 21.01.2020

Результаты освоения ООП за 1 полугодие в ОО ИРМО в разрезе школ

| | Число уч-ся на начало четверти | Прибыло | Выбыло | Число уч-ся на конец четверти | Всего подлежало аттестации (сумма граф 7, 8, 9, 10, 11, 12) | из них по ООП | Всего аттестовано положительно | Всего аттестовано положительно | Всего аттестовано положительно | кроме того, не аттестовано или | | | | | % успеваемости с учетом контингента УК | % успеваемости с учетом всего контингента | % успеваемости контингента без учета учащихся гр. 8,9,10 | Аттестовано по ООП | | | качество знаний УК | С одной «3» | С одной «3» % | Кол-во второгодн. | Не успеваем второгодн. | % успеваем второгодн. | | |
|--------------------------|--------------------------------|------------|------------|-------------------------------|---|---------------|--------------------------------|--------------------------------|--------------------------------|--------------------------------|--------------------|---|--|------------|--|---|--|--|------------|-------------|--------------------|-------------|---------------|-------------------|------------------------|-----------------------|----------------|-----------------------------|
| | | | | | | | | | | По болезни | По уважит. причине | По | | | | | | всего неуспевающих по уважит. причине (сумма гр. | % | На «5» | | | | | | | на «4»и«5» | всего на "4" и "5" и на "5" |
| | | | | | | | | | | | | по независящим от уч. обстоятельствам (болезнь, прогул) | по причине прогулов без уважит. причин | по причине | | | | | | | | | | | | | | |
| Баруйская НОШ | 14 | 0 | 1 | 13 | 12 | 11 | 11 | 0 | 1 | 0 | 0 | 0 | 0 | 100,0 | 100,0 | 100,0 | 0 | 6 | 6 | 54,5 | 1 | 9,1 | 0 | 0 | #ДЕЛО! | | | |
| Бургазская НОШ | 18 | 0 | 1 | 17 | 14 | 11 | 11 | 2 | 1 | 0 | 0 | 0 | 0 | 100,0 | 100,0 | 100,0 | 5 | 2 | 7 | 63,6 | 0 | 0,0 | 0 | 0 | #ДЕЛО! | | | |
| Быковская НОШ | 21 | 0 | 0 | 21 | 15 | 15 | 15 | 0 | 0 | 0 | 0 | 0 | 0 | 100,0 | 100,0 | 100,0 | 4 | 5 | 9 | 60,0 | 0 | 0,0 | 0 | 0 | #ДЕЛО! | | | |
| Галкинская НОШ | 44 | 0 | 0 | 44 | 31 | 25 | 25 | 2 | 4 | 0 | 0 | 0 | 0 | 100,0 | 100,0 | 100,0 | 0 | 2 | 2 | 8,0 | 0 | 0,0 | 0 | 0 | #ДЕЛО! | | | |
| Грановская НОШ | 238 | 2 | 1 | 239 | 187 | 186 | 186 | 1 | 0 | 0 | 0 | 0 | 0 | 100,0 | 100,0 | 100,0 | 26 | 89 | 115 | 61,8 | 21 | 11,3 | 0 | 0 | #ДЕЛО! | | | |
| Сайгутская НОШ | 15 | 0 | 0 | 15 | 11 | 9 | 8 | 1 | 1 | 0 | 0 | 0 | 1 | 88,9 | 90,9 | 90,9 | 0 | 1 | 1 | 11,1 | 1 | 11,1 | 0 | 0 | #ДЕЛО! | | | |
| Столбовская НОШ | 53 | 0 | 0 | 53 | 41 | 41 | 41 | 0 | 0 | 0 | 0 | 0 | 0 | 100,0 | 100,0 | 100,0 | 8 | 15 | 23 | 56,1 | 2 | 4,9 | 2 | 0 | 100 | | | |
| Усть-Балейская НОШ | 17 | 0 | 1 | 16 | 14 | 13 | 13 | 1 | 0 | 0 | 0 | 0 | 0 | 100,0 | 100,0 | 100,0 | 0 | 4 | 4 | 30,8 | 0 | 0,0 | 0 | 0 | #ДЕЛО! | | | |
| Бурдаковская НШДС | 5 | 0 | 0 | 5 | 3 | 3 | 3 | 0 | 0 | 0 | 0 | 0 | 0 | 100,0 | 100,0 | 100,0 | 0 | 2 | 2 | 66,7 | 0 | 0,0 | 0 | 0 | #ДЕЛО! | | | |
| Дзержинская НШДС | 135 | 2 | 1 | 136 | 99 | 96 | 96 | 2 | 1 | 0 | 0 | 0 | 0 | 100,0 | 100,0 | 100,0 | 17 | 50 | 67 | 69,8 | 4 | 4,2 | 1 | 0 | 100 | | | |
| Егоровская НШДС | 24 | 0 | 2 | 22 | 16 | 16 | 15 | 0 | 0 | 1 | 0 | 0 | 0 | 93,8 | 93,8 | 100,0 | 0 | 10 | 10 | 62,5 | 2 | 12,5 | 0 | 0 | #ДЕЛО! | | | |
| Кычигирьевская НШДС | 33 | 0 | 0 | 33 | 28 | 25 | 25 | 3 | 0 | 0 | 0 | 0 | 0 | 100,0 | 100,0 | 100,0 | 0 | 11 | 11 | 44,0 | 4 | 16,0 | 0 | 0 | #ДЕЛО! | | | |
| Лыловская НШДС | 41 | 1 | 1 | 41 | 33 | 31 | 31 | 1 | 1 | 0 | 0 | 0 | 0 | 100,0 | 100,0 | 100,0 | 1 | 11 | 12 | 38,7 | 3 | 9,7 | 0 | 0 | #ДЕЛО! | | | |
| Малоеланская НШДС | 40 | 0 | 0 | 40 | 29 | 29 | 29 | 0 | 0 | 0 | 0 | 0 | 0 | 100,0 | 100,0 | 100,0 | 1 | 13 | 14 | 48,3 | 0 | 0,0 | 0 | 0 | #ДЕЛО! | | | |
| Сосново-Борская НШДС | 65 | 0 | 0 | 65 | 50 | 48 | 48 | 2 | 0 | 0 | 0 | 0 | 0 | 100,0 | 100,0 | 100,0 | 5 | 27 | 32 | 66,7 | 3 | 6,3 | 0 | 0 | #ДЕЛО! | | | |
| Черемушкинская НШДС | 35 | 1 | 0 | 36 | 23 | 20 | 18 | 1 | 2 | 2 | 0 | 0 | 0 | 90,0 | 91,3 | 100,0 | 0 | 6 | 6 | 30,0 | 2 | 10,0 | 1 | 1 | 0 | | | |
| Большеголоустненская ООШ | 71 | 0 | 0 | 71 | 63 | 63 | 63 | 0 | 0 | 0 | 0 | 0 | 0 | 100,0 | 100,0 | 100,0 | 0 | 25 | 25 | 39,7 | 6 | 9,5 | 0 | 0 | #ДЕЛО! | | | |
| Большереченская СОШ | 393 | 5 | 2 | 396 | 363 | 363 | 358 | 0 | 0 | 0 | 0 | 0 | 5 | 98,6 | 98,6 | 98,6 | 33 | 140 | 173 | 47,7 | 15 | 4,1 | 0 | 0 | #ДЕЛО! | | | |
| Бутырская СОШ | 245 | 5 | 2 | 248 | 221 | 213 | 213 | 8 | 0 | 0 | 0 | 0 | 0 | 100,0 | 100,0 | 100,0 | 25 | 67 | 92 | 43,2 | 14 | 6,6 | 2 | 0 | 100 | | | |
| Гороховская СОШ | 256 | 0 | 5 | 251 | 225 | 225 | 224 | 0 | 0 | 0 | 0 | 0 | 1 | 99,6 | 99,6 | 99,6 | 6 | 64 | 70 | 31,1 | 14 | 6,2 | 0 | 0 | #ДЕЛО! | | | |
| Горячключевская СОШ | 162 | 1 | 1 | 162 | 145 | 143 | 140 | 2 | 0 | 0 | 0 | 0 | 3 | 97,9 | 97,9 | 97,9 | 3 | 55 | 58 | 40,6 | 14 | 9,8 | 0 | 0 | #ДЕЛО! | | | |
| Карлукская СОШ | 607 | 8 | 4 | 611 | 449 | 437 | 437 | 11 | 1 | 0 | 0 | 0 | 0 | 100,0 | 100,0 | 100,0 | 16 | 177 | 193 | 44,2 | 9 | 2,1 | 0 | 0 | #ДЕЛО! | | | |
| Кудинская СОШ | 714 | 9 | 7 | 716 | 638 | 638 | 636 | 0 | 0 | 0 | 0 | 2 | 2 | 99,7 | 99,7 | 99,7 | 35 | 231 | 266 | 41,7 | 31 | 4,9 | 0 | 0 | #ДЕЛО! | | | |
| Листвинская СОШ | 217 | 2 | 2 | 217 | 193 | 189 | 189 | 3 | 1 | 0 | 0 | 0 | 0 | 100,0 | 100,0 | 100,0 | 15 | 76 | 91 | 48,1 | 16 | 8,5 | 0 | 0 | #ДЕЛО! | | | |
| Максимовская СОШ | 375 | 8 | 2 | 381 | 335 | 321 | 321 | 13 | 1 | 0 | 0 | 0 | 0 | 100,0 | 100,0 | 100,0 | 17 | 128 | 145 | 45,2 | 13 | 4,0 | 0 | 0 | #ДЕЛО! | | | |
| Малооголустненская СОШ | 155 | 1 | 0 | 156 | 144 | 140 | 138 | 3 | 1 | 0 | 0 | 0 | 2 | 98,6 | 98,6 | 98,6 | 2 | 43 | 45 | 32,1 | 7 | 5,0 | 0 | 0 | #ДЕЛО! | | | |
| Мамоновская СОШ | 468 | 8 | 3 | 473 | 420 | 413 | 395 | 7 | 0 | 0 | 0 | 0 | 18 | 95,6 | 95,7 | 95,7 | 28 | 140 | 168 | 40,7 | 11 | 2,7 | 2 | 1 | 50 | | | |
| Марковская СОШ | 1821 | 28 | 12 | 1837 | 1598 | 1586 | 1568 | 0 | 8 | 7 | 0 | 0 | 7 | 98,9 | 98,6 | 99,1 | 99 | 546 | 645 | 40,7 | 117 | 7,4 | 0 | 0 | #ДЕЛО! | | | |
| Молодежный СОШ | 1821 | 11 | 12 | 1820 | 1539 | 1534 | 1521 | 5 | 0 | 0 | 0 | 1 | 12 | 99,2 | 99,2 | 99,2 | 95 | 609 | 704 | 45,9 | 119 | 7,8 | 0 | 0 | #ДЕЛО! | | | |
| Никольская СОШ | 257 | 4 | 0 | 261 | 223 | 219 | 218 | 3 | 1 | 0 | 0 | 0 | 1 | 99,5 | 99,6 | 99,6 | 3 | 80 | 83 | 37,9 | 23 | 10,5 | 4 | 0 | 100 | | | |
| Оёкская СОШ | 748 | 4 | 9 | 743 | 664 | 655 | 651 | 8 | 1 | 0 | 0 | 0 | 4 | 99,4 | 99,4 | 99,4 | 60 | 208 | 268 | 40,9 | 30 | 4,6 | 7 | 0 | 100 | | | |
| Пивоваровская СОШ | 795 | 4 | 5 | 794 | 718 | 701 | 697 | 14 | 3 | 0 | 0 | 0 | 4 | 99,4 | 99,4 | 99,4 | 85 | 256 | 341 | 48,6 | 54 | 7,7 | 0 | 0 | #ДЕЛО! | | | |
| Пляшкинская СОШ | 172 | 7 | 0 | 179 | 155 | 154 | 154 | 1 | 0 | 0 | 0 | 0 | 0 | 100,0 | 100,0 | 100,0 | 7 | 61 | 68 | 44,2 | 14 | 9,1 | 1 | 0 | 100 | | | |
| Ревякинская СОШ | 185 | 3 | 2 | 186 | 170 | 168 | 167 | 1 | 1 | 0 | 0 | 0 | 1 | 99,4 | 99,4 | 99,4 | 14 | 58 | 72 | 42,9 | 3 | 1,8 | 11 | 0 | 100 | | | |
| Смоленская СОШ | 625 | 8 | 6 | 627 | 404 | 395 | 387 | 7 | 2 | 1 | 0 | 0 | 7 | 98,0 | 98,0 | 98,3 | 25 | 124 | 149 | 37,7 | 28 | 7,1 | 0 | 0 | #ДЕЛО! | | | |
| Уриковская СОШ | 1500 | 59 | 22 | 1537 | 1158 | 1158 | 1136 | 0 | 0 | 1 | 0 | 2 | 5 | 98,1 | 98,1 | 98,4 | 48 | 303 | 351 | 30,3 | 71 | 6,1 | 2 | 1 | 50 | | | |
| Усть-Кудинская СОШ | 410 | 5 | 1 | 414 | 375 | 368 | 362 | 5 | 2 | 0 | 0 | 0 | 6 | 98,4 | 98,4 | 98,4 | 30 | 143 | 173 | 47,0 | 18 | 4,9 | 0 | 0 | #ДЕЛО! | | | |
| Хомутовская СОШ №1 | 617 | 9 | 3 | 623 | 546 | 541 | 524 | 15 | 2 | 1 | 0 | 0 | 4 | 96,9 | 99,1 | 99,3 | 53 | 193 | 246 | 45,5 | 14 | 2,6 | 1 | 0 | 100 | | | |
| Хомутовская СОШ №2 | 1755 | 39 | 12 | 1782 | 1576 | 1553 | 1541 | 21 | 2 | 0 | 0 | 0 | 12 | 99,2 | 99,2 | 99,2 | 63 | 534 | 597 | 38,4 | 78 | 5,0 | 0 | 0 | #ДЕЛО! | | | |
| Ширяевская СОШ | 327 | 3 | 5 | 325 | 296 | 292 | 292 | 4 | 0 | 0 | 0 | 0 | 0 | 100,0 | 100,0 | 100,0 | 8 | 88 | 96 | 32,9 | 7 | 2,4 | 17 | 0 | 100 | | | |
| ИТОГО | 15494 | 237 | 125 | 15606 | 13224 | 13048 | 12907 | 147 | 37 | 13 | 0 | 2 | 14 | 104 | 118 | 98,9 | 99,0 | 99,1 | 837 | 4603 | 5440 | 41,7 | 769 | 5,9 | 51 | 3 | 94,1176 | |
| Вечерняя (сменная) ОШ | 229 | 2 | 19 | 212 | 212 | 212 | 212 | 0 | 0 | 0 | 0 | 0 | 0 | 100,0 | 100,0 | 100,0 | | | | 0,0 | | 0,0 | | | #ДЕЛО! | | | |
| ИТОГО с ВСОШ | 15723 | 239 | 144 | 15818 | 13436 | 13260 | 13119 | 147 | 37 | 13 | 0 | 2 | 14 | 104 | 118 | 98,9 | 99,0 | 99,1 | 837 | 4603 | 5440 | 41,0 | 769 | | 51 | 3 | 94,118 | |

Результаты освоения ООП НОО за 1 полугодие в ОО ИРМО выпускниками 4-х классов

| 4 классы | Число уч-ся на начало четверти | Прибыло | Выбыло | Число уч-ся на конец четверти | Всего подлежало аттестации (сумма граф 7, 8, 9, 10, 11, 12) из них по ООП | Всего аттестовано (по п. 1.4.3) по ООП | Всего аттестовано (по п. 1.4.3) по ООП | Всего аттестовано (по п. 1.4.3) по ООП | Всего аттестовано (по п. 1.4.3) по ООП | Всего аттестовано (по п. 1.4.3) по ООП | Всего аттестовано (по п. 1.4.3) по ООП | Всего аттестовано (по п. 1.4.3) по ООП | кроме того, не аттестовано или аттестовано отрицательно | | | | | | % успеваемости с учетом количества УК | % успеваемости с учетом количества УК-ПУФ-УУО | % успеваемости (коэффициент) по п. 1.4.3.10 | Аттестовано по ООП | | | % качества знаний УК | С одной «3» | С одной «4» | Кол-во хорошистов | Не учев. хорошистов | % успеваемости в хороши. | |
|--------------------------|--------------------------------|-----------|-----------|-------------------------------|---|--|--|--|--|--|--|--|---|--|--|----------------------------|---|-------------------|---------------------------------------|---|---|--------------------|-------------|--------------|----------------------|-------------|-------------|-------------------|---------------------|--------------------------|--------------------|
| | | | | | | | | | | | | | По болезни | По уважит. причинам не являвшимся от шк. | По причине отсутствия (болезнь, отпуск, командировка, прогулов без предупреждения) | По причине незаключенности | По причине отсутствия по легким причинам (сумма по п. 1.4.3.12) | на неактивном от. | | | | По причине | на «Ф» | на «Ф» и «С» | | | | | | | на «Ф» и «С» и «С» |
| | | | | | | | | | | | | | | | | | | | | | | | | | | | | | | | |
| Баруйская НОШ | 2 | 0 | 0 | 2 | 2 | 2 | 2 | 0 | 0 | 0 | 0 | 0 | 0 | 0 | 0 | 0 | 0 | 100,0 | 100,0 | 100,0 | 0 | 0 | 0 | 0,0 | 0 | 0,0 | 0 | 0 | 0 | #ДЕЛ/0! | |
| Бургазская НОШ | 5 | 0 | 0 | 5 | 5 | 5 | 5 | 0 | 0 | 0 | 0 | 0 | 0 | 0 | 0 | 0 | 0 | 100,0 | 100,0 | 100,0 | 2 | 1 | 3 | 60,0 | 0 | 0,0 | 0 | 0 | 0 | #ДЕЛ/0! | |
| Быковская НОШ | 6 | 0 | 0 | 6 | 6 | 6 | 6 | 0 | 0 | 0 | 0 | 0 | 0 | 0 | 0 | 0 | 0 | 100,0 | 100,0 | 100,0 | 2 | 1 | 3 | 50,0 | 0 | 0,0 | 0 | 0 | 0 | #ДЕЛ/0! | |
| Галкинская НОШ | 13 | 0 | 0 | 13 | 13 | 12 | 12 | 1 | 0 | 0 | 0 | 0 | 0 | 0 | 0 | 0 | 0 | 100,0 | 100,0 | 100,0 | 0 | 1 | 1 | 8,3 | 0 | 0,0 | 0 | 0 | 0 | #ДЕЛ/0! | |
| Грановская НОШ | 47 | 0 | 0 | 47 | 47 | 46 | 46 | 1 | 0 | 0 | 0 | 0 | 0 | 0 | 0 | 0 | 0 | 100,0 | 100,0 | 100,0 | 6 | 23 | 29 | 63,0 | 4 | 8,7 | 0 | 0 | 0 | #ДЕЛ/0! | |
| Сайгутская НОШ | 5 | 0 | 0 | 5 | 5 | 4 | 4 | 1 | 0 | 0 | 0 | 0 | 0 | 0 | 0 | 0 | 0 | 100,0 | 100,0 | 100,0 | 0 | 0 | 0 | 0,0 | 1 | 25,0 | 0 | 0 | 0 | #ДЕЛ/0! | |
| Столбовская НОШ | 14 | 0 | 0 | 14 | 14 | 14 | 14 | 0 | 0 | 0 | 0 | 0 | 0 | 0 | 0 | 0 | 0 | 100,0 | 100,0 | 100,0 | 1 | 5 | 6 | 42,0 | 0 | 0,0 | 0 | 0 | 0 | #ДЕЛ/0! | |
| Усть-Балейская НОШ | 6 | 0 | 0 | 6 | 6 | 5 | 5 | 1 | 0 | 0 | 0 | 0 | 0 | 0 | 0 | 0 | 0 | 100,0 | 100,0 | 100,0 | 0 | 1 | 1 | 20,0 | 0 | 0,0 | 0 | 0 | 0 | #ДЕЛ/0! | |
| Бурдаковская НШДС | 1 | 0 | 0 | 1 | 1 | 1 | 1 | 0 | 0 | 0 | 0 | 0 | 0 | 0 | 0 | 0 | 0 | 100,0 | 100,0 | 100,0 | 0 | 1 | 1 | 100,0 | 0 | 0,0 | 0 | 0 | 0 | #ДЕЛ/0! | |
| Дзержинская НШДС | 37 | 1 | 1 | 37 | 37 | 34 | 34 | 2 | 1 | 0 | 0 | 0 | 0 | 0 | 0 | 0 | 0 | 100,0 | 100,0 | 100,0 | 7 | 13 | 20 | 58,8 | 1 | 2,9 | 1 | 0 | 0 | 100 | |
| Егоровская НШДС | 4 | 0 | 1 | 3 | 3 | 3 | 3 | 0 | 0 | 0 | 0 | 0 | 0 | 0 | 0 | 0 | 0 | 100,0 | 100,0 | 100,0 | 0 | 2 | 2 | 66,7 | 0 | 0,0 | 0 | 0 | 0 | #ДЕЛ/0! | |
| Кычигировская НШДС | 11 | 0 | 0 | 11 | 11 | 9 | 9 | 2 | 0 | 0 | 0 | 0 | 0 | 0 | 0 | 0 | 0 | 100,0 | 100,0 | 100,0 | 0 | 3 | 3 | 33,3 | 1 | 11,1 | 0 | 0 | 0 | #ДЕЛ/0! | |
| Лыловская НШДС | 14 | 1 | 0 | 15 | 15 | 14 | 14 | 1 | 0 | 0 | 0 | 0 | 0 | 0 | 0 | 0 | 0 | 100,0 | 100,0 | 100,0 | 0 | 5 | 5 | 35,7 | 0 | 0,0 | 0 | 0 | 0 | #ДЕЛ/0! | |
| Малоеланская НШДС | 9 | 0 | 0 | 9 | 9 | 9 | 9 | 0 | 0 | 0 | 0 | 0 | 0 | 0 | 0 | 0 | 0 | 100,0 | 100,0 | 100,0 | 0 | 4 | 4 | 44,4 | 0 | 0,0 | 0 | 0 | 0 | #ДЕЛ/0! | |
| Сосново-Борская НШДС | 17 | 0 | 0 | 17 | 17 | 17 | 17 | 0 | 0 | 0 | 0 | 0 | 0 | 0 | 0 | 0 | 0 | 100,0 | 100,0 | 100,0 | 2 | 11 | 13 | 76,5 | 1 | 5,9 | 0 | 0 | 0 | #ДЕЛ/0! | |
| Черемушкинская НШДС | 6 | 0 | 0 | 6 | 6 | 6 | 6 | 0 | 0 | 0 | 0 | 0 | 0 | 0 | 0 | 0 | 0 | 100,0 | 100,0 | 100,0 | 0 | 2 | 2 | 33,3 | 1 | 16,7 | 0 | 0 | 0 | #ДЕЛ/0! | |
| Большеголоустненская ООШ | 10 | 0 | 0 | 10 | 10 | 10 | 10 | 0 | 0 | 0 | 0 | 0 | 0 | 0 | 0 | 0 | 0 | 100,0 | 100,0 | 100,0 | 0 | 4 | 4 | 40,0 | 2 | 20,0 | 0 | 0 | 0 | #ДЕЛ/0! | |
| Большереченская СОШ | 50 | 1 | 1 | 50 | 50 | 50 | 49 | 0 | 0 | 0 | 0 | 0 | 0 | 0 | 1 | 1 | 0 | 98,0 | 98,0 | 98,0 | 5 | 23 | 28 | 56,0 | 4 | 8,0 | 0 | 0 | 0 | #ДЕЛ/0! | |
| Бутырская СОШ | 29 | 0 | 0 | 29 | 29 | 26 | 26 | 3 | 0 | 0 | 0 | 0 | 0 | 0 | 0 | 0 | 0 | 100,0 | 100,0 | 100,0 | 5 | 5 | 10 | 38,5 | 2 | 7,7 | 0 | 0 | 0 | #ДЕЛ/0! | |
| Гороховская СОШ | 23 | 0 | 0 | 23 | 23 | 23 | 23 | 0 | 0 | 0 | 0 | 0 | 0 | 0 | 0 | 0 | 0 | 100,0 | 100,0 | 100,0 | 1 | 9 | 10 | 43,5 | 6 | 26,1 | 0 | 0 | 0 | #ДЕЛ/0! | |
| Горячключевская СОШ | 21 | 0 | 0 | 21 | 21 | 21 | 20 | 0 | 0 | 0 | 0 | 0 | 0 | 0 | 1 | 1 | 0 | 95,2 | 95,2 | 95,2 | 0 | 7 | 7 | 33,3 | 2 | 9,5 | 0 | 0 | 0 | #ДЕЛ/0! | |
| Карлукская СОШ | 75 | 0 | 0 | 75 | 75 | 75 | 75 | 0 | 0 | 0 | 0 | 0 | 0 | 0 | 0 | 0 | 0 | 100,0 | 100,0 | 100,0 | 4 | 38 | 42 | 56,0 | 1 | 1,3 | 0 | 0 | 0 | #ДЕЛ/0! | |
| Кудинская СОШ | 90 | 1 | 0 | 91 | 91 | 91 | 90 | 0 | 0 | 0 | 0 | 0 | 0 | 0 | 1 | 1 | 0 | 98,9 | 98,9 | 98,9 | 6 | 29 | 35 | 38,5 | 3 | 3,3 | 0 | 0 | 0 | #ДЕЛ/0! | |
| Листвянская СОШ | 23 | 0 | 0 | 23 | 23 | 22 | 22 | 1 | 0 | 0 | 0 | 0 | 0 | 0 | 0 | 0 | 0 | 100,0 | 100,0 | 100,0 | 3 | 11 | 14 | 63,6 | 3 | 13,6 | 0 | 0 | 0 | #ДЕЛ/0! | |
| Максимовская СОШ | 41 | 1 | 0 | 42 | 42 | 42 | 42 | 0 | 0 | 0 | 0 | 0 | 0 | 0 | 0 | 0 | 0 | 100,0 | 100,0 | 100,0 | 1 | 24 | 25 | 59,5 | 3 | 7,1 | 0 | 0 | 0 | #ДЕЛ/0! | |
| Малоголоустненская СОШ | 24 | 0 | 0 | 24 | 24 | 22 | 22 | 2 | 0 | 0 | 0 | 0 | 0 | 0 | 0 | 0 | 0 | 100,0 | 100,0 | 100,0 | 2 | 9 | 11 | 50,0 | 0 | 0,0 | 0 | 0 | 0 | #ДЕЛ/0! | |
| Мамоновская СОШ | 58 | 1 | 0 | 59 | 59 | 58 | 55 | 1 | 0 | 0 | 0 | 0 | 0 | 0 | 3 | 3 | 0 | 94,8 | 94,9 | 94,9 | 6 | 22 | 32 | 55,2 | 0 | 0,0 | 2 | 1 | 0 | 50 | |
| Марковская СОШ | 222 | 5 | 4 | 223 | 223 | 223 | 221 | 0 | 0 | 0 | 0 | 0 | 0 | 0 | 2 | 2 | 0 | 99,1 | 99,1 | 99,1 | 25 | 100 | 125 | 56,1 | 14 | 6,3 | 0 | 0 | 0 | #ДЕЛ/0! | |
| Молодежный СОШ | 190 | 0 | 1 | 189 | 189 | 189 | 187 | 0 | 0 | 0 | 0 | 0 | 0 | 0 | 2 | 2 | 0 | 98,9 | 98,9 | 98,9 | 21 | 69 | 90 | 47,6 | 28 | 14,8 | 0 | 0 | 0 | #ДЕЛ/0! | |
| Никольская СОШ | 17 | 1 | 0 | 18 | 18 | 18 | 18 | 0 | 0 | 0 | 0 | 0 | 0 | 0 | 0 | 0 | 0 | 100,0 | 100,0 | 100,0 | 1 | 8 | 9 | 50,0 | 1 | 5,6 | 1 | 0 | 0 | 100 | |
| Оёкская СОШ | 76 | 0 | 1 | 75 | 75 | 74 | 72 | 1 | 0 | 0 | 0 | 0 | 0 | 0 | 2 | 2 | 0 | 97,3 | 97,3 | 97,3 | 7 | 33 | 40 | 54,1 | 0 | 0,0 | 0 | 0 | 0 | #ДЕЛ/0! | |
| Пивоваровская СОШ | 86 | 1 | 0 | 87 | 87 | 84 | 84 | 3 | 0 | 0 | 0 | 0 | 0 | 0 | 0 | 0 | 0 | 100,0 | 100,0 | 100,0 | 13 | 38 | 51 | 60,7 | 5 | 6,0 | 0 | 0 | 0 | #ДЕЛ/0! | |
| Плишкинская СОШ | 21 | 0 | 0 | 21 | 21 | 21 | 21 | 0 | 0 | 0 | 0 | 0 | 0 | 0 | 0 | 0 | 0 | 100,0 | 100,0 | 100,0 | 0 | 9 | 9 | 42,9 | 2 | 9,5 | 0 | 0 | 0 | #ДЕЛ/0! | |
| Ревякинская СОШ | 14 | 0 | 0 | 14 | 14 | 14 | 14 | 0 | 0 | 0 | 0 | 0 | 0 | 0 | 0 | 0 | 0 | 100,0 | 100,0 | 100,0 | 4 | 2 | 6 | 42,9 | 0 | 0,0 | 0 | 0 | 0 | #ДЕЛ/0! | |
| Смоленская СОШ | 58 | 0 | 1 | 57 | 57 | 54 | 53 | 3 | 0 | 0 | 0 | 0 | 0 | 0 | 1 | 1 | 0 | 98,1 | 98,2 | 98,2 | 5 | 23 | 28 | 51,9 | 5 | 9,3 | 0 | 0 | 0 | #ДЕЛ/0! | |
| Уриковская СОШ | 177 | 10 | 2 | 185 | 185 | 185 | 177 | 0 | 0 | 0 | 0 | 0 | 0 | 5 | 3 | 8 | 0 | 95,7 | 95,7 | 95,7 | 9 | 57 | 66 | 35,7 | 12 | 6,5 | 0 | 0 | 0 | #ДЕЛ/0! | |
| Усть-Кудинская СОШ | 42 | 1 | 0 | 43 | 43 | 43 | 41 | 0 | 0 | 0 | 0 | 0 | 0 | 0 | 2 | 2 | 0 | 95,3 | 95,3 | 95,3 | 5 | 19 | 24 | 55,8 | 3 | 7,0 | 0 | 0 | 0 | #ДЕЛ/0! | |
| Хомутовская СОШ №1 | 81 | 1 | 1 | 81 | 81 | 76 | 74 | 4 | 1 | 0 | 0 | 0 | 0 | 0 | 2 | 2 | 0 | 97,4 | 97,5 | 97,5 | 8 | 26 | 34 | 44,7 | 5 | 6,6 | 1 | 0 | 0 | 100 | |
| Хомутовская СОШ №2 | 205 | 3 | 1 | 207 | 207 | 205 | 205 | 2 | 0 | 0 | 0 | 0 | 0 | 0 | 0 | 0 | 0 | 100,0 | 100,0 | 100,0 | 10 | 83 | 93 | 45,4 | 20 | 9,8 | 0 | 0 | 0 | #ДЕЛ/0! | |
| Ширяевская СОШ | 32 | 0 | 3 | 29 | 29 | 27 | 27 | 2 | 0 | 0 | 0 | 0 | 0 | 0 | 0 | 0 | 0 | 100,0 | 100,0 | 100,0 | 1 | 11 | 12 | 44,4 | 0 | 0,0 | 5 | 0 | 0 | 100 | |
| Итого | 1862 | 28 | 17 | 1873 | 1873 | 1840 | 1815 | 31 | 2 | 0 | 0 | 0 | 0 | 5 | 20 | 25 | 98,6 | 98,7 | 98,7 | 162 | 732 | 898 | 48,8 | ## | 7,1 | 10 | 1 | 0 | 90 | | |

Результаты освоения ООП ООО за 1 полугодие в ОО ИРМО выпускниками 9-х классов

| 9 классы | Число учащихся на начало четверти | Прибыло | Выбыло | Число учащихся на конец четверти | Всего подлежащих аттестации (сумма граф 7, 8, 9, 10, 11, 12) | из них по ООП | Всего аттестовано положительно (на оценки 5,4,3) по ООП | Всего аттестовано положительно (на оценки 5,4,3) по ООП плюс по УО ООП | Всего аттестовано положительно (на оценки 5,4,3) по УО ООП плюс | кроме того, не аттестовано или аттестовано отрицательно | | | | | | % успеваемости с учетом всего коэффициента У.К. с Д.Р.О.У.З.О | % успеваемости с учетом всего коэффициента У.К. | Аттестовано по ООП | | | качество знаний У.К. % | С одной «3» | С одной «2» | Качество второгодн. | Не учтен второгодн. | % успеваемости второгодн. | |
|--------------------------|-----------------------------------|-----------|----------|----------------------------------|---|---------------|--|--|---|--|--------------------|--|--|---------------------------|---------------------------|--|--|--|------------|------------|------------------------|-------------|-------------|---------------------|---------------------|---------------------------|-----------------------------|
| | | | | | | | | | | По болезни | По уважит. причине | По причине | | | По причине неуспеваемости | | | всего неуспевающих по незавт. причине (сумма гр. 1 и гр. 12) | На «б» | на «Ф»/«б» | | | | | | | всего на «4» и «5» и на «5» |
| | | | | | | | | | | | | по увеличению отп. обязательная форма, образовательность, отказ родителей от обучения в СРЗО | По причине прогулов без уважительной причины | По причине неуспеваемости | | | | | | | | | | | | | |
| | | | | | | | | | | | | | | | | | | | | | | | | | | | |
| Большоголоустненская ООШ | 6 | 0 | 0 | 6 | 6 | 6 | 0 | 0 | 0 | 0 | 0 | 0 | 100,0 | ### | ### | 0 | 4 | 4 | 66,7 | 0 | 0,0 | 0 | 0 | #ДЕЛО! | | | |
| Большереченская СОШ | 47 | 0 | 0 | 47 | 47 | 47 | 0 | 0 | 0 | 0 | 0 | 0 | 100,0 | ### | ### | 2 | 18 | 20 | 42,6 | 0 | 0,0 | 0 | 0 | #ДЕЛО! | | | |
| Бутырская СОШ | 15 | 0 | 0 | 15 | 15 | 15 | 0 | 0 | 0 | 0 | 0 | 0 | 100,0 | ### | ### | 3 | 3 | 6 | 40,0 | 1 | 6,7 | 0 | 0 | #ДЕЛО! | | | |
| Гороховская СОШ | 25 | 0 | 1 | 24 | 24 | 24 | 0 | 0 | 0 | 0 | 0 | 1 | 95,8 | 95,8 | 95,8 | 1 | 8 | 9 | 37,5 | 0 | 0,0 | 0 | 0 | #ДЕЛО! | | | |
| Горячключевская СОШ | 9 | 0 | 0 | 9 | 9 | 9 | 0 | 0 | 0 | 0 | 0 | 0 | 100,0 | ### | ### | 0 | 3 | 3 | 33,3 | 1 | 11,1 | 0 | 0 | #ДЕЛО! | | | |
| Карлукская СОШ | 39 | 0 | 0 | 39 | 39 | 34 | 5 | 0 | 0 | 0 | 0 | 0 | 100,0 | ### | ### | 0 | 6 | 6 | 17,6 | 2 | 5,9 | 0 | 0 | #ДЕЛО! | | | |
| Кудинская СОШ | 64 | 2 | 0 | 66 | 66 | 66 | 0 | 0 | 0 | 0 | 0 | 0 | 100,0 | ### | ### | 3 | 13 | 16 | 24,2 | 3 | 4,5 | 0 | 0 | #ДЕЛО! | | | |
| Листвянская СОШ | 18 | 0 | 0 | 18 | 18 | 18 | 0 | 0 | 0 | 0 | 0 | 0 | 100,0 | ### | ### | 1 | 4 | 5 | 27,8 | 3 | 16,7 | 0 | 0 | #ДЕЛО! | | | |
| Максимовская СОШ | 32 | 0 | 0 | 32 | 32 | 29 | 3 | 0 | 0 | 0 | 0 | 0 | 100,0 | ### | ### | 1 | 4 | 5 | 17,2 | 1 | 3,4 | 0 | 0 | #ДЕЛО! | | | |
| Малоголоустненская СОШ | 13 | 0 | 0 | 13 | 13 | 13 | 0 | 0 | 0 | 0 | 0 | 0 | 100,0 | ### | ### | 0 | 1 | 1 | 7,7 | 1 | 7,7 | 0 | 0 | #ДЕЛО! | | | |
| Мамоновская СОШ | 40 | 0 | 0 | 40 | 40 | 39 | 1 | 0 | 0 | 0 | 0 | 0 | 100,0 | ### | ### | 1 | 7 | 8 | 20,5 | 0 | 0,0 | 0 | 0 | #ДЕЛО! | | | |
| Марковская СОШ | 138 | 0 | 0 | 138 | 138 | 134 | 4 | 0 | 2 | 0 | 0 | 2 | 100,0 | 97,1 | 98,6 | 0 | 16 | 16 | 11,9 | 13 | 9,7 | 0 | 0 | #ДЕЛО! | | | |
| Молодежный СОШ | 137 | 0 | 1 | 136 | 136 | 133 | 3 | 0 | 0 | 0 | 0 | 1 | 98,5 | 98,5 | 98,5 | 1 | 36 | 37 | 27,4 | 7 | 5,2 | 0 | 0 | #ДЕЛО! | | | |
| Никольская СОШ | 36 | 0 | 0 | 36 | 36 | 34 | 2 | 1 | 0 | 0 | 0 | 0 | 100,0 | ### | ### | 0 | 11 | 11 | 32,4 | 3 | 8,8 | 0 | 0 | #ДЕЛО! | | | |
| Обская СОШ | 54 | 0 | 0 | 54 | 54 | 54 | 0 | 0 | 0 | 0 | 0 | 0 | 100,0 | ### | ### | 1 | 12 | 13 | 24,1 | 2 | 3,7 | 0 | 0 | #ДЕЛО! | | | |
| Пивоваровская СОШ | 69 | 1 | 0 | 70 | 70 | 70 | 0 | 0 | 0 | 0 | 0 | 0 | 100,0 | ### | ### | 1 | 18 | 19 | 27,1 | 3 | 4,3 | 0 | 0 | #ДЕЛО! | | | |
| Плишкинская СОШ | 6 | 0 | 0 | 6 | 6 | 6 | 0 | 0 | 0 | 0 | 0 | 0 | 100,0 | ### | ### | 0 | 4 | 4 | 66,7 | 0 | 0,0 | 0 | 0 | #ДЕЛО! | | | |
| Ревякинская СОШ | 19 | 0 | 0 | 19 | 19 | 19 | 0 | 0 | 0 | 0 | 0 | 0 | 100,0 | ### | ### | 0 | 4 | 4 | 21,1 | 0 | 0,0 | 0 | 0 | #ДЕЛО! | | | |
| Смоленская СОШ | 48 | 0 | 2 | 46 | 46 | 45 | 1 | 0 | 0 | 0 | 0 | 0 | 100,0 | ### | ### | 0 | 11 | 11 | 24,4 | 3 | 6,7 | 0 | 0 | #ДЕЛО! | | | |
| Уриковская СОШ | 114 | 7 | 0 | 121 | 121 | 120 | 0 | 0 | 1 | 0 | 0 | 0 | 99,2 | 99,2 | ### | 0 | 16 | 16 | 13,2 | 7 | 5,8 | 1 | 1 | 0 | | | |
| Усть-Кудинская СОШ | 29 | 0 | 0 | 29 | 29 | 26 | 3 | 1 | 0 | 0 | 0 | 0 | 100,0 | ### | ### | 0 | 4 | 4 | 15,4 | 1 | 3,8 | 0 | 0 | #ДЕЛО! | | | |
| Хомутовская СОШ №1 | 47 | 0 | 0 | 47 | 47 | 47 | 0 | 0 | 0 | 0 | 0 | 0 | 100,0 | ### | ### | 4 | 14 | 18 | 38,3 | 1 | 2,1 | 0 | 0 | #ДЕЛО! | | | |
| Хомутовская СОШ №2 | 175 | 5 | 1 | 179 | 179 | 175 | 4 | 1 | 0 | 0 | 0 | 1 | 99,4 | 99,4 | 99,4 | 3 | 41 | 44 | 25,0 | 7 | 4,0 | 0 | 0 | #ДЕЛО! | | | |
| Ширяевская СОШ | 29 | 0 | 0 | 29 | 29 | 29 | 0 | 0 | 0 | 0 | 0 | 0 | 100,0 | ### | ### | 0 | 10 | 10 | 34,5 | 1 | 3,4 | 0 | 0 | #ДЕЛО! | | | |
| ИТОГО | 1209 | 15 | 5 | 1219 | 1219 | 1196 | 16 | 3 | 3 | 0 | 0 | 4 | 2 | 6 | 99,6 | ### | 99,5 | 22 | 268 | 290 | 24,2 | 60 | 5,0 | 1 | 1 | 0 | |
| Вечерняя (сменная) ОШ | 15 | 0 | 2 | 13 | 13 | 13 | 0 | 0 | 0 | 0 | 0 | 0 | 0 | 100,0 | ### | ### | 0 | 3 | 3 | 23,1 | 0 | 0,0 | 0 | 0 | #ДЕЛО! | | |
| ИТОГО с ВСОШ | 1224 | 15 | 7 | 1232 | 1232 | 1209 | 16 | 3 | 3 | 0 | 0 | 4 | 2 | 6 | 99,6 | ### | ### | 22 | ### | ### | 24,2 | 60 | 5,0 | 1 | 1 | 0 | |

